

ČESKÁ PODNIKATELSKÁ POJIŠŤOVNA, A.S.,
VIENNA INSURANCE GROUP

ÚDAJE O POJIŠŤOVNĚ K 31. 12. 2014

OBSAH

O společnosti.....	4
Charakteristika akcionáře.....	5
Organizační struktura ČPP.....	6
Členové dozorčí rady ČPP.....	8
Členové představenstva ČPP.....	9
Zpráva představenstva společnosti o vztazích mezi propojenými osobami.....	12
Příloha ke zprávě představenstva společnosti o vztazích mezi propojenými osobami.....	16
Přehled činností pojišťovny.....	26
Finanční část.....	29
Rozvaha k 31. 12. 2014.....	30
Výkaz zisku a ztráty k 31. 12. 2014.....	34
Poměrové ukazatele k 31. 12. 2014.....	37

O SPOLEČNOSTI

Česká podnikatelská pojišťovna, a.s., Vienna Insurance Group

(dále „Česká podnikatelská pojišťovna“ nebo „ČPP“)

Základní kapitál: 1 mld. Kč

Sídlo: Pobřežní 665/23, 186 00 Praha 8

Klientská linka: 841 444 555

E-mail: info@cpp.cz

Internet: www.cpp.cz

IČ: 639 98 530

Předpis pojistného 7,2 mld. Kč

Čistý zisk 451 mil. Kč

Povinné ručení pro více než 1 000 000 pojištěných vozidel

Společnost je třetím největším poskytovatelem povinného ručení v České republice.

Předepsané pojistné v životním pojištění 2,2 mld. Kč

Životní pojištění se na celkovém předepsaném pojistném ČPP podílí 30 %.

Vienna Insurance Group

Česká podnikatelská pojišťovna je součástí jedné z největších evropských pojišťovacích skupin.

Založení a vznik:

Česká podnikatelská pojišťovna byla založena 22. 6. 1995, zápis do obchodního rejstříku byl proveden 6. 11. 1995.

Jediný akcionář (od 1. 7. 2005):

Kooperativa pojišťovna, a.s., Vienna Insurance Group

Pobřežní 665/21, 186 00 Praha 8

IČ: 471 16 617

CHARAKTERISTIKA AKCIONÁŘE

Kooperativa pojišťovna, a.s., Vienna Insurance Group

(dále „Kooperativa“)

Základní kapitál: 3 mld. Kč

Sídlo: Pobřežní 665/21, 186 00 Praha 8

Klientská linka: 841 105 105

E-mail: info@koop.cz

Internet: www.koop.cz

IČ: 471 16 617

Čistý zisk 3 449 mil. Kč

Předpis pojistného 31,32 mld. Kč

Předepsané pojistné v roce 2013 mírně převýšilo úroveň roku 2012.

Podíl na trhu (dle národních účetních standardů CAS 20,79 %)

Kooperativa je druhou největší pojišťovnou na tuzemském trhu.

Vienna Insurance Group

Kooperativa je součástí jedné z největších evropských pojišťovacích skupin Vienna Insurance Group.

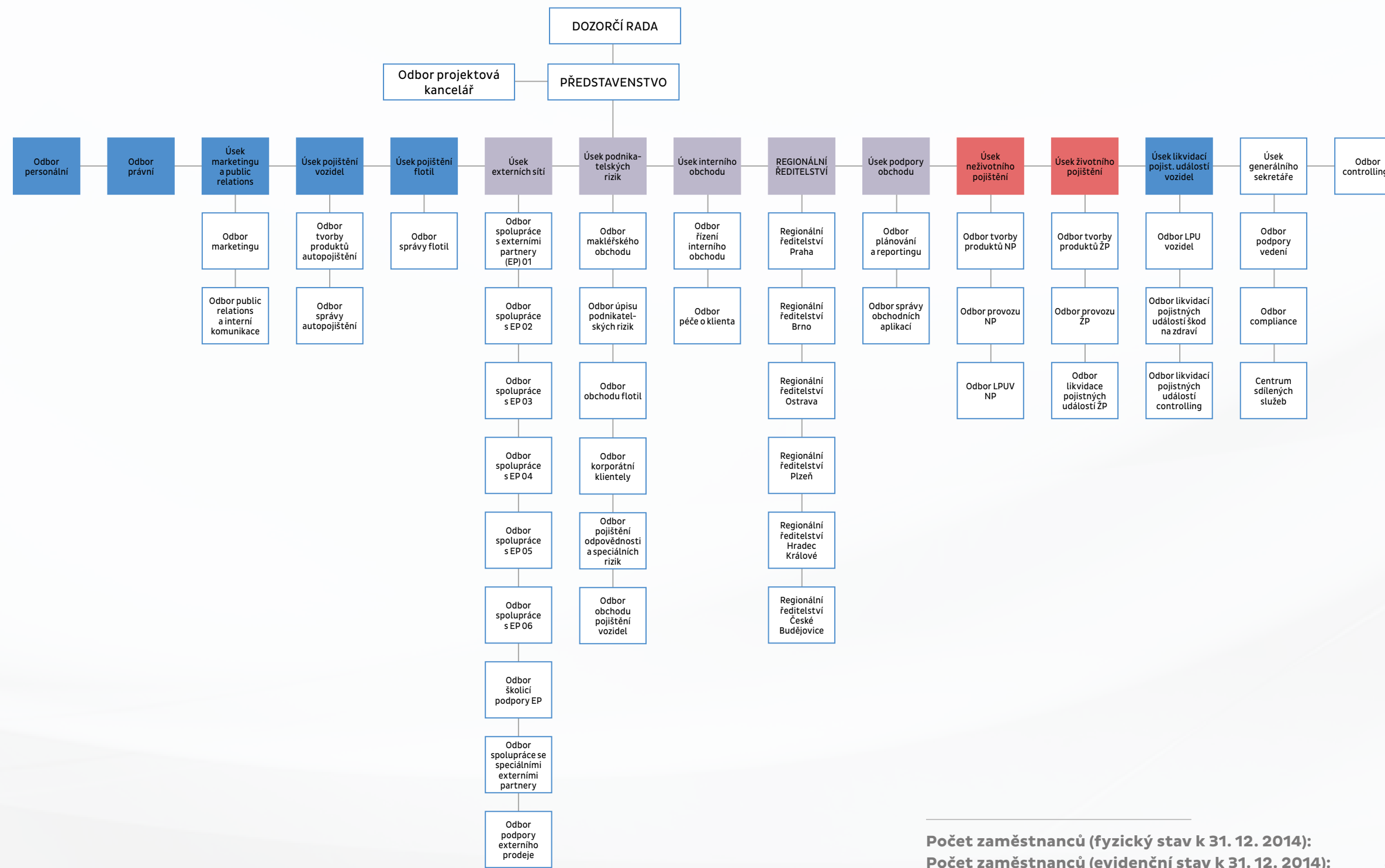
Zápis do obchodního rejstříku:

Kooperativa pojišťovna, a.s., Vienna Insurance Group je zapsána v obchodním rejstříku u Městského soudu v Praze, sp. zn. B 1897.

Akcionáři společnosti (k 31. 12. 2013):

VIENNA INSURANCE GROUP AG Wiener	
Versicherung Gruppe	96,32 %
VLTAVA majetkoprávní a podílová spol. s r. o., Praha	2,07 %
Svaz českých a moravských výrobních družstev	1,61 %

ORGANIZAČNÍ STRUKTURA K 1. 1. 2014



Počet zaměstnanců (fyzický stav k 31. 12. 2014):
Počet zaměstnanců (evidenční stav k 31. 12. 2014):

826
807,51

ČLENOVÉ DOZORČÍ RADY

Ing. Martin Diviš, MBA

předseda dozorčí rady od 1. 4. 2013

Dr. Peter Hagen

místopředseda dozorčí rady od 1. 4. 2013

Prof. Ing. Jaroslav Daňhel, CSc.

člen dozorčí rady od 1. 4. 2013

Ing. Martina Janurová

člen dozorčí rady od 1. 4. 2013

Ing. Pavel Cepek

člen dozorčí rady od 1. 4. 2013

Mag. Roland Gröll

člen dozorčí rady od 1. 4. 2013

8

ČLENOVÉ PŘEDSTAVENSTVA

Ing. Jaroslav Besperát

předseda představenstva a generální ředitel od 17. 3. 2010

Vzdělání: vysokoškolské, ČVUT

V pojišťovnictví působí 19 let.



Ing. Milan Nídl, MBA

člen představenstva od 8. 1. 2009

Vzdělání: vysokoškolské, technická kybernetika

V pojišťovnictví působí 8 let.



Ing. Vít Rozsypal

člen představenstva od 15. 7. 2013

Vzdělání: vysokoškolské, VŠE

V pojišťovnictví působí 19 let.



Ing. František Vlnař


člen představenstva od 23. 11. 2010

Vzdělání: vysokoškolské, ČVUT

V pojišťovnictví působí 13 let.



9



ZPRÁVA PŘEDSTAVENSTVA SPOLEČNOSTI O VZTAZÍCH MEZI PROPOJENÝMI OSOBAMI PODLE USTANOVENÍ § 66A OBCHODNÍHO ZÁKONÍKU

ODDÍL I.

OSOBY TVOŘÍCÍ HOLDING

1. Ovládaná osoba

Společnost **Česká podnikatelská pojišťovna, a.s., Vienna Insurance Group**

se sídlem na adrese Pobřežní 665/23, 186 00 Praha 8

IČ: 63998530

zapsaná u Městského soudu v Praze, oddíl B, vložka 3433 (dále jen ČPP).

ČPP je obchodní společnost zabývající se pojišťovnictvím podle zákona o pojišťovnictví č. 277/2009 Sb. Předmět podnikání je specifikován ve stanovách společnosti a zapsán v obchodním rejstříku.

2. Ovládající osoba

Společnost **Kooperativa pojišťovna, a.s., Vienna Insurance Group**

se sídlem na adrese Pobřežní 665/21, 186 00 Praha 8

IČ: 47116617

zapsaná v obchodním rejstříku vedeném Městským soudem v Praze, oddíl B, vložka 1897 (dále jen Kooperativa).

Kooperativa je obchodní společnost zabývající se pojišťovnictvím podle zákona o pojišťovnictví č. 277/2009 Sb. Předmět podnikání je specifikován ve stanovách společnosti a zapsán v obchodním rejstříku.

Kooperativa je ovládaná společností VIENNA INSURANCE GROUP AG Wiener Versicherung Gruppe, se sídlem Schottenring 30, A-1010 Vídeň, Rakousko (dále jen VIG AG), jejíž předmět podnikání je specifikován ve stanovách společnosti.

3. Propojené osoby

Seznam dceřiných společností VIG AG tvoří přílohu této zprávy.

ODDÍL II.

VZTAHY MEZI OSOBAMI HOLDINGU

1. Způsob ovládnání

Kooperativa vlastní akcie ČPP o souhrnné jmenovité hodnotě 100 % základního kapitálu.

2. Struktura propojení

Podíl VIG AG na ostatních dceřiných společnostech v procentech základního kapitálu je uveden v příloze.

ODDÍL III.

ROZHODNÉ OBDOBÍ

Tato zpráva je zpracována za poslední účetní období, tj. za období od 1. 1. 2013 do 31. 12. 2013.

ODDÍL IV.

SMLOUVY A DOHODY UZAVŘENÉ V ROCE 2013 MEZI OSOBAMI HOLDINGU

- Smlouvy a dohody uzavřené v roce 2013 mezi ovládající osobou (Kooperativa, VIG AG) ve vztahu k ovládané společnosti ČPP.
 - Proporční kvótová zajistná smlouva na krytí MTPL mezi ČPP a VIG AG.
 - Úrazová proporční kvótová zajistná smlouva mezi ČPP a VIG AG.
 - Proporční kvótová zajistná smlouva na krytí majetku mezi ČPP a Kooperativou.
 - Smlouva o sdílení nákladů mezi ČPP a Kooperativou.
 - Dodatek č. 1 k Pojistné smlouvě č. 0013868500 mezi ČPP a Kooperativou na pojištění přerušení provozu živelní událostí a strojní přerušení provozu.
 - Pojistná smlouva č. 3880013411 mezi ČPP a Kooperativou na pojištění Flotilového autokomplexního pojištění.
 - Dodatky č. 24 – č. 25 k Pojistné smlouvě č. 0012341541 mezi ČPP a Kooperativou na pojištění majetku.
 - Dodatek č. 4 k Mandátní smlouvě č. 8720000000 pro pojišťovacího agenta mezi ČPP a Kooperativou.
 - Smlouva o obchodním zastoupení č. 4116-9930001756/01-2013-ADR mezi ČPP a Kooperativou.

Na základě výše uvedených smluv a dohod nevznikla ČPP žádná újma.

2. Smlouvy a dohody uzavřené v roce 2013 mezi ČPP a ostatními ovládanými osobami ve skupině VIG.
 - Smlouva o outsourcingu mezi ČPP a společností Global Expert, s.r.o.
 - Dodatky č. 2 - č. 4 k Pojistné smlouvě č. 00138663033 mezi ČPP a V.I.G. ND uzavřeným investičním fondem, a.s.
 - Zajištění smlouvy mezi ČPP a VIG RE zajišťovnou, a.s.
 - Pojistná smlouva č. 0013964496 mezi ČPP a Obecně prospěšnou společností Kooperativy na pojištění odpovědnosti za škodu a za škodu způsobenou vadným výrobkem.
 - Dodatky č. 115 - č. 139 k Mandátní smlouvě č. 8580000000 na zprostředkování pojištění mezi ČPP a společností ČPP Servis, s.r.o.

Na základě výše uvedených smluv a dohod nevznikla ČPP žádná újma.

ODDÍL V.

JINÉ PRÁVNÍ ÚKONY A OSTATNÍ OPATŘENÍ V ZÁJMU NEBO NA POPUD PROPOJENÝCH OSOB

V roce 2013 nebyly učiněny žádné právní úkony ani ostatní opatření v zájmu nebo na popud propojených osob.

ODDÍL VI.

DŮVĚRNOST INFORMACÍ

1. Za důvěrné jsou v rámci holdingu považovány informace a skutečnosti, které jsou součástí obchodního tajemství ČPP, Kooperativy i dalších propojených osob, a také ty informace, které byly za důvěrné jakoukoliv osobou, jež je součástí holdingu, označeny. Dále jsou to veškeré informace z obchodního styku, které by mohly vést samy o sobě nebo v souvislosti s jinými informacemi nebo skutečnostmi k újmě jakékoliv z osob tvořících holding.
2. Z důvodu, aby nemohlo dojít k újmě na straně ovládané osoby s ohledem na odstavec 1. tohoto oddílu, neobsahuje zpráva statutárního orgánu finanční vyjádření plnění a protiplnění z uzavřených smluv a dohod.

ODDÍL VII.

ZÁVĚR

1. Tato zpráva byla zpracována představenstvem ovládané osoby společnosti Česká podnikatelská pojišťovna, a.s., Vienna Insurance Group a předložena k přezkoumání dozorčí radě a auditorské společnosti KPMG Česká republika Audit, s.r.o., která bude provádět kontrolu účetní závěrky. Vzhledem k tomu, že ČPP je povinna ze zákona zpracovávat výroční zprávu, bude tato zpráva k ní přiložena jako nedílná součást.


V Praze dne 18. 2. 2014.

Podpis předsedy představenstva a člena představenstva ovládané osoby, společnosti Česká podnikatelská pojišťovna, a.s., Vienna Insurance Group:

Ing. Jaroslav Besperát
předseda představenstva



Ing. Vít Rozsypal
člen představenstva



PŘÍLOHA KE ZPRÁVĚ PŘEDSTAVENSTVA SPOLEČNOSTI O VZTAZÍCH MEZI PROPOJENÝMI OSOBAMI

Seznam podle koncernové závěrky VIG k 31. 12. 2013

Obchodní firma	Země	Aktuální kapitálový podíl v %
Konsolidované společnosti		
"BULSTRAD LIFE VIENNA INSURANCE GROUP" JOINT STOCK COMPANY, Sofie	Bulharsko	95,53
"Grüner Baum" Errichtungs- und Verwaltungsges.m.b.H., Vídeň	Rakousko	100,00
"POLISA-ZYCIE" Towarzystwo Ubezpieczen Spolka Akcyjna Vienna Insurance Group, Varšava	Polsko	98,57
"WIENER RE" akcionarsko društvo za reosiguranje, Bělehrad	Srbsko	100,00
"WIENER STÄDTISCHE OSIGURANJE" akcionarsko društvo za osiguranje, Bělehrad	Srbsko	100,00
ASIGURAREA ROMANEASCA - ASIROM VIENNA INSURANCE GROUP S.A., Bukurešť	Rumunsko	99,10
Alpenländische Heimstätte, gemeinnützige Wohnungsbau- und Siedlungsgesellschaft m.b.H., Innsbruck	Rakousko	94,00
Anděl Investment Praha s.r.o., Praha	Česká republika	100,00
Arithmetica Versicherungs- und Finanzmathematische Beratungs-Gesellschaft m.b.H., Vídeň	Rakousko	100,00
BCR Asigurari de Viata Vienna Insurance Group S.A., Bukurešť	Rumunsko	92,36
BENEFIA Towarzystwo Ubezpieczen na Zycie S.A. Vienna Insurance Group, Varšava	Polsko	100,00
BML Versicherungsmakler GmbH, Vídeň	Rakousko	100,00
Benefia Towarzystwo Ubezpieczen Spolka Akcyjna Vienna Insurance Group, Varšava	Polsko	100,00
Blizzard Real Sp. z o.o., Varšava	Polsko	100,00
Business Insurance Application Consulting GmbH, Vídeň	Rakousko	100,00
Businesspark Brunn Entwicklungs GmbH, Vídeň	Rakousko	100,00
CAL ICAL "Globus", Kyjev	Ukrajina	80,00
CAME Holding GmbH, Vídeň	Rakousko	100,00
CAPITOL, akciová spoločnosť, Bratislava	Slovensko	100,00
CENTER Hotelbetriebs GmbH, Vídeň	Rakousko	80,00
COMPENSA Holding GmbH, Wiesbaden	Německo	100,00
Central Point Insurance IT-Solutions GmbH, Vídeň	Rakousko	100,00

Obchodní firma	Země	Aktuální kapitálový podíl v %
Česká podnikatelská pojišťovna, a.s., Vienna Insurance Group, Praha	Česká republika	100,00
Compensa Life Vienna Insurance Group SE, Tallinn	Estonsko	100,00
Compensa Towarzystwo Ubezpieczen Na Zycie Spolka Akcyjna Vienna Insurance Group, Varšava	Polsko	100,00
Compensa Towarzystwo Ubezpieczen Spolka Akcyjna Vienna Insurance Group, Varšava	Polsko	99,92
DBLV Immobesitz GmbH, Vídeň	Rakousko	100,00
DBLV Immobesitz GmbH & Co KG, Vídeň	Rakousko	100,00
DBR-Liegenschaften GmbH & Co KG, Stuttgart	Německo	100,00
DBR-Liegenschaften Verwaltungs GmbH, Stuttgart	Německo	100,00
DONAU Versicherung AG Vienna Insurance Group, Vídeň	Rakousko	99,24
DVIB GmbH, Vídeň	Rakousko	100,00
Deutschmeisterplatz 2 Objektverwaltung GmbH, Vídeň	Rakousko	100,00
Donau Brokerline Versicherungs-Service GmbH, Vídeň	Rakousko	100,00
ELVP Beteiligungen GmbH, Vídeň	Rakousko	100,00
ERSTE Vienna Insurance Group Biztosító Zrt., Budapešť	Maďarsko	95,00
Erste osiguranje Vienna Insurance Group d.d., Záhřeb	Chorvatsko	95,00
GPIH B.V., Amsterdam	Nizozemsko	91,11
Gesundheitspark Wien - Oberlaa Gesellschaft m.b.H., Vídeň	Rakousko	100,00
INSURANCE JOINT-STOCK COMPANY "BULSTRAD VIENNA INSURANCE GROUP", Sofie	Bulharsko	98,00
INTERSIG VIENNA INSURANCE GROUP Sh.A., Tirana	Albánie	75,00
Joint Stock Company for Insurance and Reinsurance Makedonija Skopje - Vienna Insurance Group, Skopje	Makedonie	94,25
InterRisk Lebensversicherungs-AG Vienna Insurance Group, Wiesbaden	Německo	100,00
InterRisk Towarzystwo Ubezpieczen Spolka Akcyjna Vienna Insurance Group, Varšava	Polsko	99,98
InterRisk Versicherungs-AG Vienna Insurance Group, Wiesbaden	Německo	100,00
InterAlbanian Vienna Insurance Group Sh.a., Tirana	Albánie	93,17

Obchodní firma	Země	Aktuální kapitálový podíl v %
International Insurance Company "IRAO" LTD, Tbilisi	Gruzie	100,00
Joint Stock Company Insurance Company GPI Holding, Tbilisi	Gruzie	90,00
Jahorina osiguranje Vienna Insurance Group akcionasko društvo, Pale	Bosna a Hercegovina	100,00
Joint Stock Insurance Company WINNER-Vienna Insurance Group, Skopje	Makedonie	100,00
KOMUNÁLNA poisťovňa, a.s. Vienna Insurance Group, Bratislava	Slovensko	100,00
KOOPERATIVA poisťovňa, a.s. Vienna Insurance Group, Bratislava	Slovensko	100,00
Kaiserstraße 113 GmbH, Vídeň	Rakousko	100,00
KAPITOL pojišťovací a finanční poradenství, a.s., Brno	Česká republika	100,00
Kooperativa pojišťovna, a.s., Vienna Insurance Group, Praha	Česká republika	98,39
Kvarner Wiener Städtische nekretnine d.o.o. za poslovanje nekretninama, Záhřeb	Chorvatsko	100,00
KÁLVIN TOWER Immobilienentwicklungs- und Investitionsgesellschaft m.b.H., Budapešť	Maďarsko	100,00
LVP Holding GmbH, Vídeň	Rakousko	100,00
MAP Bürodienstleistung Gesellschaft m.b.H., Vídeň	Rakousko	100,00
MH 54 Immobilienanlage GmbH, Vídeň	Rakousko	100,00
NEUE HEIMAT Oberösterreich Gemeinnützige Wohnungs- und SiedlungsgesmbH, Linec	Rakousko	99,81
Neue Heimat Oberösterreich Holding GmbH, Vídeň	Rakousko	90,00
OMNIASIG VIENNA INSURANCE GROUP S.A., Bukurešť	Rumunsko	99,40
PFG Holding GmbH, Vídeň	Rakousko	89,23
PFG Liegenschaftsbewirtschaftungs GmbH & Co KG, Vídeň	Rakousko	92,88
Private Joint-Stock Company "Insurance company" Ukrainian insurance group", Kyjev	Ukrajina	100,00
PRIVATE JOINT-STOCK COMPANY "UKRAINIAN INSURANCE COMPANY "KNIAZHA VIENNA INSURANCE GROUP", Kyjev	Ukrajina	99,99
Private Joint-Stock Company "JUPITER LIFE INSURANCE VIENNA INSURANCE GROUP", Kyjev	Ukrajina	97,80
PROGRESS Beteiligungsges.m.b.H., Vídeň	Rakousko	60,00
Palais Hansen Immobilienentwicklung GmbH, Vídeň	Rakousko	56,55
Passat Real Sp. z o.o., Varšava	Polsko	100,00
Poisťovňa Slovenskej sporiteľne, a.s. Vienna Insurance Group, Bratislava	Slovensko	95,00
Pojišťovna České spořitelny, a.s., Vienna Insurance Group, Pardubice	Česká republika	95,00

Obchodní firma	Země	Aktuální kapitálový podíl v %
Projektbau GesmbH, Vídeň	Rakousko	100,00
Projektbau Holding GmbH, Vídeň	Rakousko	90,00
Rathstraße 8 Liegenschaftsverwertungs GmbH, Vídeň	Rakousko	100,00
Ray Sigorta Anonim Sirketi, Istanbul	Turecko	94,96
SECURIA majetkovosprávná a podielová s.r.o., Bratislava	Slovensko	100,00
SIGMA VIENNA INSURANCE GROUP Sh.A., Tirana	Albánie	87,01
SVZ GmbH, Vídeň	Rakousko	100,00
SVZI GmbH, Vídeň	Rakousko	100,00
Schulring 21 Bürohaus Errichtungs- und Vermietungs GmbH, Vídeň	Rakousko	100,00
Schulring 21 Bürohaus Errichtungs- und Vermietungs GmbH & Co KG, Vídeň	Rakousko	100,00
Senioren Residenz Fultererpark Errichtungs- und Verwaltungs GmbH, Innsbruck	Rakousko	100,00
Senioren Residenz Veldidenapark Errichtungs- und Verwaltungs GmbH, Innsbruck	Rakousko	66,70
Sparkassen Versicherung AG Vienna Insurance Group, Vídeň	Rakousko	95,00
T 125 GmbH, Vídeň	Rakousko	100,00
TBI BULGARIA EAD, Sofie	Bulharsko	100,00
TBIH Financial Services Group N.V., Amsterdam	Nizozemsko	100,00
UNION Vienna Insurance Group Biztosító Zrt., Budapešť	Maďarsko	100,00
V.I.G. ND, uzavřený investiční fond a.s., Praha	Česká republika	100,00
VIG FUND uzavřený investiční fond, a.s., Praha (účetní závěrka skupiny)	Česká republika	100,00
VIG RE zajišťovna, a.s., Praha	Česká republika	100,00
VIG REAL ESTATE DOO, Nový Bělehrad	Srbsko	100,00
VIG Real Estate GmbH, Vídeň	Rakousko	100,00
VIG-CZ Real Estate GmbH, Vídeň	Rakousko	100,00
VLTAVA majetkovosprávní a podílová spol. s r.o., Praha	Česká republika	100,00
Vienna-Life Lebensversicherung AG Vienna Insurance Group, Bendorf	Lichtenštejnsko	100,00
WGPV Holding GmbH, Vídeň	Rakousko	100,00
Wiener osiguranje Vienna Insurance Group dioničko društvo za osiguranje, Záhřeb	Chorvatsko	99,47
WIENER STÄDTISCHE Beteiligungs GmbH, Vídeň	Rakousko	100,00
WIENER STÄDTISCHE Finanzierungsdienstleistungs GmbH, Vídeň	Rakousko	100,00

Obchodní firma	Země	Aktuální kapitálový podíl v %
WIENER STÄDTISCHE VERSICHERUNG AG Vienna Insurance Group, Vídeň	Rakousko	99,90
WIENER VEREIN BESTATTUNGS- UND VERSICHERUNGSSERVICE-GESELLSCHAFT M.B.H., Vídeň	Rakousko	100,00
WSBV Beteiligungsverwaltung GmbH & Co KG, Vídeň	Rakousko	100,00
WSV Immoholding GmbH, Vídeň	Rakousko	100,00
Společnosti konsolidované ekvivalenční metodou		
"Schwarzatal" Gemeinnützige Wohnungs- und Siedlungsanlagen-GmbH, Vídeň	Rakousko	55,00
AIS Servis, s.r.o., Brno	Česká republika	100,00
Benefita, a.s., Praha	Česká republika	100,00
ČPP Servis, s.r.o., Praha	Česká republika	100,00
CROWN-WSF spol. s r.o., Praha	Česká republika	30,00
Erste gemeinnützige Wohnungsgesellschaft Heimstätte Gesellschaft m.b.H., Vídeň	Rakousko	99,77
GLOBAL ASSISTANCE a.s., Praha	Česká republika	100,00
Gemeinnützige Industrie-Wohnungsaktiengesellschaft, Leonding	Rakousko	55,00
Gemeinnützige Mürz-Ybbs Siedlungsanlagen-GmbH, Kapfenberg	Rakousko	55,00
Gewista-WerbeGesellschaft m.b.H., Vídeň	Rakousko	33,00
Global Expert, s.r.o., Pardubice	Česká republika	100,00
HOTELY SRNÍ, a.s., Praha	Česká republika	100,00
KIP, a.s., Praha	Česká republika	100,00
KÁMEN OSTROMĚŘ, s.r.o., Ostroměř	Česká republika	100,00
Medial Beteiligungs-Gesellschaft m.b.H., Vídeň	Rakousko	29,63
Neuland gemeinnützige Wohnbau-Gesellschaft m.b.H., Vídeň	Rakousko	50,12
Sanatorium Astoria a.s., Karlovy Vary	Česká republika	92,71
S – budovy, a.s., Praha	Česká republika	100,00
S IMMO AG, Vídeň (účetní závěrka skupiny)	Rakousko	10,04
S – správa nemovitostí, a.s., Praha	Česká republika	100,00
SOZIALBAU gemeinnützige Wohnungsaktiengesellschaft, Vídeň	Rakousko	50,12
SURPMO, a.s., Praha	Česká republika	100,00
TECH GATE VIENNA Wissenschafts- und Technologiepark GmbH, Vídeň	Rakousko	60,00
UNIGEO a.s., Ostrava-Hrabová	Česká republika	100,00

Obchodní firma	Země	Aktuální kapitálový podíl v %
Urbanbau Gemeinnützige Bau-, Wohnungs- und Stadterneuerungsgesellschaft m.b.H., Vídeň	Rakousko	50,12
Nekonsolidované společnosti		
"Auto-Ekspert" Spolka z ograniczona odpowiedzialnoscia, Varšava	Polsko	100,00
"Compensa Services" SIA, Riga	Lotyšsko	100,00
"DUNAJ - Finanse" - Spolka z ograniczona adpowiedzialnoscia, Varšava	Polsko	50,00
"Neue Heimat" Stadterneuerungsgesellschaft m.b.H., Linec	Rakousko	100,00
AISMP Meditzinski Tsentar Bulstrad Zdrave EOOD, Sofie	Bulharsko	100,00
Akcionarsko drustvo za zivotno osiguranje Wiener Städtische Podgorica, Vienna Insurance Group, Podgorica	Černá Hora	100,00
Amadi GmbH, Wiesbaden	Německo	100,00
AQUILA Hausmanagement GmbH, Vídeň	Rakousko	100,00
AREALIS Liegenschaftsmanagement GmbH, Vídeň	Rakousko	50,00
Autosig SRL, Bukurešť	Rumunsko	100,00
B&A Insurance Consulting s.r.o., Moravská Ostrava	Česká republika	49,00
BENEFIA Dystrybucja Spolka z ograniczona odpowiedzialnoscia, Varšava	Polsko	100,00
Beteiligungs- und Immobilien GmbH, Linec	Rakousko	25,00
Beteiligungs- und Wohnungsanlagen GmbH, Linec	Rakousko	25,00
Brunn N68 Sanierungs GmbH, Vídeň	Rakousko	50,00
Bulstrad Trudova Meditzina EOOD, Sofie	Bulharsko	100,00
Camelot Informatik und Consulting Gesellschaft m.b.H., Villach	Rakousko	99,48
CAPITOL BROKER DE PENSII PRIVATE S.R.L., Bukurešť	Rumunsko	97,56
CAPITOL INTERMEDIAR DE PRODUSE BANCARE S.R.L., Bukurešť	Rumunsko	97,57
CAPITOL INTERMEDIAR DE PRODUSE DE LEASING S.R.L., Bukurešť	Rumunsko	97,56
CAPITOL Spolka z Ograniczona odpowiedzialnoscia, Varšava	Polsko	100,00
CARPLUS Versicherungsvermittlungsagentur GmbH, Vídeň	Rakousko	100,00
CCA EDV für Versicherungswirtschaft GmbH, Vídeň	Rakousko	100,00
DIRECT-LINE Direktvertriebs-GmbH, Vídeň	Rakousko	100,00
DVS Donau-Versicherung Vermittlungs- und Service-Gesellschaft m.b.H., Vídeň	Rakousko	100,00
EBS Wohnungsgesellschaft mbH Linz, Linec	Rakousko	99,99
EBV-Leasing Gesellschaft m.b.H., Vídeň	Rakousko	49,49

Obchodní firma	Země	Aktuální kapitálový podíl v %
EGW Wohnbau gemeinnützige Ges.m.b.H., Vídeň	Rakousko	100,00
ERSTE d.o.o. - company for mandatory pension fund management, Záhřeb	Chorvatsko	29,00
Erste S Biztositasi Alkusz Kft, Budapešť	Maďarsko	100,00
European Insurance & Reinsurance Brokers Ltd., Londýn	Spojené království	85,00
EXPERTA Schadenregulierungs-Gesellschaft mbH, Vídeň	Rakousko	100,00
Finanzpartner GmbH, Vídeň	Rakousko	50,00
Foreign limited liability company "InterInvestUchastie", Minsk	Bělorusko	100,00
Gain Capital SA, SICAV-FIS Real Estate Car Parks I, Lucemburk	Lucembursko	52,88
GELUP GmbH, Vídeň	Rakousko	33,33
GEO HOSPITALS LLC, Tbilisi	Gruzie	100,00
Glamas Beteiligungsverwaltungs GmbH, Vídeň	Rakousko	23,33
Glamas Beteiligungsverwaltungs GmbH & Co "Beta" KG, Vídeň	Rakousko	23,33
HAVLÍČKOVA INVESTMENT a.s., Praha	Česká republika	100,00
Henderson Global Investors Immobilien Austria GmbH, Vídeň	Rakousko	35,00
HORIZONT Personal-, Team- und Organisationsentwicklung GmbH, Vídeň	Rakousko	100,00
InterRisk Informatik GmbH, Wiesbaden	Německo	100,00
Jahorina auto d.o.o., Brcko	Bosna a Hercegovina	100,00
Jahorina Konseko Progres a.d., Pale	Bosna a Hercegovina	28,00
Joint Stock Company "Curatio", Tbilisi	Gruzie	100,00
Joint Stock Insurance Company WINNER LIFE - Vienna Insurance Group, Skopje	Makedonie	100,00
KUPALA Belarusian-Austrian Closed Joint Stock Insurance Company, Minsk	Bělorusko	98,26
KWC Campus Errichtungsgesellschaft m.b.H., Klagenfurt	Rakousko	50,00
Lead Equities II.Private Equity Mittelstandsfinanzierungs AG, Vídeň	Rakousko	21,59
LiSciV Muthgasse GmbH & Co KG, Vídeň	Rakousko	23,33
MC EINS Investment GmbH, Vídeň	Rakousko	50,00
MuVi Re S.A., Lucemburk	Lucembursko	100,00
Österreichisches Verkehrsbüro Aktiengesellschaft, Vídeň	Rakousko	36,58
Pension Insurance Company Doverie AD, Sofie	Bulharsko	92,58
People's Pharmacy LLC, Tbilisi	Gruzie	50,00

Obchodní firma	Země	Aktuální kapitálový podíl v %
PFG Liegenschaftsbewirtschaftungs GmbH, Vídeň	Rakousko	83,57
Privat Joint-stock company "VAB Insurance", Kyjev	Ukrajina	100,00
Renaissance Hotel Realbesitz GmbH, Vídeň	Rakousko	40,00
RISK CONSULT Sicherheits- und Risiko- Managementberatung Gesellschaft m.b.H., Vídeň	Rakousko	51,00
S.C. CLUB A.RO S.R.L., Bukurešť	Rumunsko	100,00
S.O.S.- EXPERT d.o.o. za poslovanje nekretninama, Záhřeb	Chorvatsko	100,00
Senioren Residenzen gemeinnützige Betriebsgesellschaft mbH, Vídeň	Rakousko	100,00
Slovexperta, s.r.o., Žilina	Slovensko	100,00
Soleta Beteiligungsverwaltungs GmbH, Vídeň	Rakousko	23,33
Soravia Food Market GmbH, Vídeň	Rakousko	33,33
Sparkassen-Versicherungsservice Gesellschaft m.b.H., Vídeň	Rakousko	100,00
Spoldzielnia Usługowa VIG EKSPERT W WARSZAWIE, Varšava	Polsko	100,00
students4excellence GmbH, Vídeň	Rakousko	24,75
TBI Asset Management EAD, Sofie	Bulharsko	100,00
TBI CONSULTING EOOD, Sofie	Bulharsko	100,00
TBI Info EOOD, Sofie	Bulharsko	100,00
TBI Invest EAD, Sofie	Bulharsko	100,00
Thermenland Congress Center Loipersdorf GmbH & Co KG, Loipersdorf	Rakousko	32,26
TOGETHER Internet Services GmbH, Vídeň	Rakousko	24,99
UAB "Compensa Services", Vilnius	Litva	100,00
UNION-Informatikai Szolgáltató Kft., Budapešť	Maďarsko	100,00
Untere Donaulände 40 GmbH, Vídeň	Rakousko	100,00
Untere Donaulände 40 GmbH & Co KG, Vídeň	Rakousko	100,00
VBV - Betriebliche Altersvorsorge AG, Vídeň	Rakousko	23,56
VBV - Vorsorgekasse Aktiengesellschaft, Vídeň	Rakousko	94,00
Versicherungsbüro Dr. Ignaz Fiala Gesellschaft m.b.H., Vídeň	Rakousko	33,33
Vienna Finance Spolka z ograniczona odpowiedzialnoscia, Varšava	Polsko	100,00
Vienna Insurance Group Contact CenterBulgaria AD, Sofie	Bulharsko	100,00
Vienna Insurance Group Polska Spolka z ograniczona odpowiedzialnoscia, Varšava	Polsko	100,00
Vienna International Underwriters GmbH, Vídeň	Rakousko	100,00

Obchodní firma	Země	Aktuální kapitálový podíl v %
VIG Asset Management investiční společnost, a.s., Praha	Česká republika	100,00
VIG Management Service SRL, Bukurešť	Rumunsko	100,00
VIG Properties Bulgaria AD, Sofie	Bulharsko	99,97
VIG Services Bulgaria EOOD, Sofie	Bulharsko	100,00
VIG Services Shqiperi Sh.p.K., Tirana	Albánie	100,00
VIG Services Ukraine, LLC, Kyjev	Ukrajina	100,00
VILE BAREDINE d.o.o., Záhřeb	Chorvatsko	30,00
VÖB Direkt Versicherungsagentur GmbH, Štýrský Hradec	Rakousko	50,00
VVT Vermögensverwaltung GmbH, Vídeň	Rakousko	33,33
WAG Wohnungsanlagen Gesellschaft m.b.H., Linec	Rakousko	100,00
Wien 3420 Aspern Development AG, Vídeň	Rakousko	73,40
Wiener Städtische Donau Leasing GmbH, Vídeň	Rakousko	100,00
WILA GmbH, Vídeň	Rakousko	100,00
WNH Liegenschaftsbesitz GmbH, Vídeň	Rakousko	100,00
WSBV Beteiligungsverwaltung GmbH, Vídeň	Rakousko	100,00
WSV Vermögensverwaltung GmbH, Vídeň	Rakousko	100,00

PŘEHLED ČINNOSTÍ POJIŠŤOVNY

Předmět podnikání:

1. pojišťovací činnost podle zákona č. 277/2009 Sb., o pojištnictví (dále jen „ZPoj“), přílohy č. 1 k ZPoj:

- v rozsahu pojistných odvětví životních pojištění uvedených – v části A bodu I. písm. a), b), c), bodu II. a bodu III.; v rozsahu pojistných odvětví neživotních pojištění uvedených – v části B bodu 14, 15, 16, 17, 18; v rozsahu skupin neživotních pojištění – v části C písmen a), b), c), d), e), f), g), h).

2. zajišťovací činnost v neživotním pojištění

3. činnosti související s pojišťovací činností

- zprostředkovatelská činnost prováděná v souvislosti s pojišťovací činností podle ZPoj
- poradenská činnost související s pojištěním fyzických a právnických osob podle ZPoj
- šetření pojistných událostí prováděné na základě smlouvy s pojišťovnou podle ZPoj
- provozování zprostředkovatelské činnosti v oblasti:
 - stavebního spoření
 - penzijního připojištění se státním příspěvkem
- vzdělávací činnost pro pojišťovací zprostředkovatele a samostatné likvidátory pojistných událostí

Sídlo společnosti:

Česká podnikatelská pojišťovna, a.s., Vienna Insurance Group
Pobřežní 665/23
186 00 Praha 8

The background features several overlapping, wavy lines that flow from left to right. The lines are composed of many thin, parallel lines, creating a mesh-like texture. The colors transition from a vibrant red on the left, through pink and purple, to a light blue on the right. The overall effect is dynamic and modern.

FINANČNÍ
ČÁST

ROZVAHA K 31. PROSINCI 2014

Legenda v tis. Kč (bez des. míst)	Číslo řádku	2014 Hrubá výše	2014 Úprava	2014 Čistá výše	2013 Čistá výše
I. AKTIVA					
A. Pohledávky za upsaný základní kapitál	1				
B. Dlouhodobý nehmotný majetek, z toho:	2	264 864	206 113	58 751	36 839
a) zřizovací výdaje	3				
b) goodwill	4				
C. Finanční umístění (investice)	5	11 263 950		11 263 950	11 198 036
I. Pozemky a stavby, z toho:	6	6 319		6 319	6 466
a) provozní investice	7	6 319		6 319	6 466
II. Finanční umístění v podnikatelských seskupeních	8	283 644		283 644	304 965
1. Podíly v ovládaných osobách	9	283 644		283 644	304 965
2. Dluhové cenné papíry vydané ovládanými osobami a zápůjčky a úvěry těmto osobám	10				
3. Podíly s podstatným vlivem	11				
4. Dluhové cenné papíry vydané osobami, ve kterých má účetní jednotka podstatný vliv, a zápůjčky a úvěry těmto osobám	12				
III. Jiná finanční umístění	13	10 973 987		10 973 987	10 886 605
1. Akcie a ostatní cenné papíry s proměnlivým výnosem, ostatní podíly	14	771 030		771 030	775 747
2. Dluhové cenné papíry	15	9 848 131		9 848 131	9 577 220
a) cenné papíry oceňované reálnou hodnotou proti účtům nákladů a výnosů	16	2 540 504		2 540 504	2 302 759
b) dluhopisy „OECD“ držené do splatnosti	17	6 265 394		6 265 394	6 179 300
c) ostatní cenné papíry držené do splatnosti	18	1 042 233		1 042 233	1 095 161
3. Finanční umístění v investičních sdruženích	19				
4. Ostatní zápůjčky a úvěry	20				
5. Depozita u finančních institucí	21	383 000		383 000	525 002
6. Ostatní finanční umístění	22	-28 174		-28 174	8 636
IV. Depozita při aktivním zajištění	23				
D. Finanční umístění životního pojištění, je-li nositelem investičního rizika pojistník	24	1 147 941		1 147 941	1 026 315
E. Dlužníci	25	1 042 314	399 310	643 004	654 036
I. Pohledávky z operací přímého pojištění	26	834 955	397 146	437 809	464 574
1. Pohledávky za pojistníky, z toho:	27	567 796	150 921	416 875	442 408
a) pohledávky za ovládanými osobami	28				
b) pohledávky za osobami, ve kterých má účetní jednotka podstatný vliv	29				
2. Pohledávky za pojišťovacími zprostředkovateli, z toho:	30	267 159	246 225	20 934	22 166

Legenda v tis. Kč (bez des. míst)	Číslo řádku	2014 Hrubá výše	2014 Úprava	2014 Čistá výše	2013 Čistá výše
a) pohledávky za ovládanými osobami	31				
b) pohledávky za osobami, ve kterých má účetní jednotka podstatný vliv	32				
II. Pohledávky z operací zajištění, z toho:	33	118 331		118 331	155 206
a) pohledávky za ovládanými osobami	34				
b) pohledávky za osobami, ve kterých má účetní jednotka podstatný vliv	35				
III. Ostatní pohledávky, z toho:	36	89 028	2 164	86 864	34 256
a) pohledávky za ovládanými osobami	37				
b) pohledávky za osobami, ve kterých má účetní jednotka podstatný vliv	38				
F. Ostatní aktiva	39	204 179	114 977	89 202	84 101
I. Dlouhodobý hmotný majetek, jiný než majetek uváděný v položce „C.I. Pozemky a stavby“, a zásoby	40	155 366	114 977	40 389	35 054
II. Hotovost na účtech u finančních institucí a hotovost v pokladně	41	48 813		48 813	49 047
III. Jiná aktiva	42				
G. Přechodné účty aktiv	43	1 347 485		1 347 485	1 177 820
I. Naběhlé úroky a nájemné	44	1 210		1 210	1 731
II. Odložené pořizovací náklady na pojistné smlouvy, v tom odděleně:	45	1 157 844		1 157 844	1 008 672
a) v životním pojištění	46	816 069		816 069	687 820
b) v neživotním pojištění	47	341 775		341 775	320 852
III. Ostatní přechodné účty aktiv, z toho:	48	188 431		188 431	167 417
a) dohadné položky aktivní	49	39 236		39 236	12 865
AKTIVA CELKEM	50	15 270 733	720 400	14 550 333	14 177 147
II. PASIVA					
A. Vlastní kapitál	51		2 517 959		2 340 703
I. Základní kapitál, z toho:	52		1 000 000		1 000 000
a) změny základního kapitálu	53				
II. Ážio	54				
III. Rezervní fond na nové ocenění	55				
IV. Ostatní kapitálové fondy	56		103 750		74 404
V. Rezervní fond a ostatní fondy ze zisku	57		138 765		116 059
VI. Nerozdělený zisk minulých účetních období nebo neuhrazená ztráta minulých účetních období	58		761 821		698 868
VII. Zisk nebo ztráta běžného účetního období	59		513 623		451 372
B. Podřízená pasiva	60				
C. Technické rezervy	61		7 995 710		8 217 520
1. Rezerva na nezasloužené pojistné	62				

Legenda v tis. Kč (bez des. míst)	Číslo řádku	2014 Hrubá výše	2014 Úprava	2014 Čistá výše	2013 Čistá výše
a) hrubá výše	63	1 603 458		1 475 278	
b) podíl zajišťovatelů (-)	64	531 772	1 071 686	512 811	962 467
2. Rezerva pojistného životních pojištění	65				
a) hrubá výše	66	3 836 476		4 039 574	
b) podíl zajišťovatelů (-)	67		3 836 476		4 039 574
3. Rezerva na pojistná plnění	68				
a) hrubá výše	69	4 724 764		4 864 086	
b) podíl zajišťovatelů (-)	70	2 162 930	2 561 834	2 216 780	2 647 306
4. Rezerva na prémie a slevy	71				
a) hrubá výše	72	84 670		55 493	
b) podíl zajišťovatelů (-)	73	6 374	78 296	7 426	48 067
5. Vyrovnávací rezerva	74				
a) hrubá výše	75				
b) podíl zajišťovatelů (-)	76				
6. Ostatní technické rezervy	77				
a) hrubá výše	78				
b) podíl zajišťovatelů (-)	79				
7. Rezerva na splnění závazků z použité technické úrokové míry	80				
a) hrubá výše	81				
b) podíl zajišťovatelů (-)	82				
8. Rezerva pojistného neživotních pojištění	83				
a) hrubá výše	84	1 044		895	
b) podíl zajišťovatelů (-)	85	522	522	447	448
9. Rezerva na závazky Kanceláře	86				
a) hrubá výše	87	446 896		519 657	
b) podíl zajišťovatelů (-)	88		446 896		519 657
D. Technická rezerva životního pojištění, je-li nositelem investičního rizika pojistník	89				
a) hrubá výše	90	1 147 941		1 026 315	
b) podíl zajišťovatelů (-)	91		1 147 941		1 026 315
E. Rezervy	92		55 204		76 830
1. Rezerva na důchody a podobné závazky	93				
2. Rezerva na daně	94		19 003		44 732
3. Ostatní rezervy	95		36 201		32 098
F. Depozita při pasivním zajištění	96		1 783 038		1 414 733
G. Věřitelé	97		539 517		437 431
I. Závazky z operací přímého pojištění, z toho:	98		259 200		269 160

Legenda v tis. Kč (bez des. míst)	Číslo řádku	2014 Hrubá výše	2014 Úprava	2014 Čistá výše	2013 Čistá výše
a) závazky vůči ovládaným osobám	99				
b) závazky vůči osobám, ve kterých má účetní jednotka podstatný vliv	100				
II. Závazky z operací zajištění, z toho:	101		100 286		60 617
a) závazky vůči ovládaným osobám	102				
b) závazky vůči osobám, ve kterých má účetní jednotka podstatný vliv	103				
III. Závazky z dluhových cenných papírů, z toho:	104				
a) závazky vůči ovládaným osobám, z toho:	105				
aa) směnitelné (konvertibilní) dluhopisy	106				
b) závazky vůči osobám, ve kterých má účetní jednotka podstatný vliv, z toho	107				
ba) směnitelné (konvertibilní) dluhopisy	108				
IV. Závazky vůči finančním institucím, z toho:	109				
a) závazky vůči ovládaným osobám	110				
b) závazky vůči osobám, ve kterých má účetní jednotka podstatný vliv	111				
V. Ostatní závazky, z toho:	112		180 031		107 654
a) daňové závazky a závazky ze sociálního zabezpečení	113		36 018		40 970
b) závazky vůči ovládaným osobám	114				
c) závazky vůči osobám, ve kterých má účetní jednotka podstatný vliv	115				
VI. Garanční fond Kanceláře	116				
H. Přejížděné účty pasiv	117		510 964		663 616
I. Výdaje příštích období a výnosy příštích období	118		284 804		274 080
II. Ostatní přejížděné účty pasiv, z toho:	119		226 160		389 536
a) dohadné položky pasivní	120		226 160		389 536
PASIVA CELKEM	121		14 550 333		14 177 147

VÝKAZ ZISKU A ZTRÁTY K 31. PROSINCI 2014

Legenda v tis. Kč (bez des. míst)	Číslo řádku	2014 Základna	2014 Mezisoučet	2014 Výsledek	2013 Výsledek
I. TECHNICKÝ ÚČET K NEŽIVOTNÍMU POJIŠTĚNÍ		x	x	x	x
1. Zasloužené pojistné, očištěné od zajištění:	1	x	x	x	x
a) předepsané hrubé pojistné	2	5 412 297	x	x	x
b) pojistné postoupené zajišťovatelům (-)	3	2 023 161	3 389 136	x	x
c) změna stavu hrubé výše rezervy na nezasloužené pojistné (+/-)	4	125 856	x	x	x
d) změna stavu rezervy na nezasloužené pojistné, podíl zajišťovatelů (+/-)	5	15 114	110 742	3 278 394	3 050 985
2. Převedené výnosy z finančního umístění (investic) z Netechnického účtu (položka III.6.)	6	x	x	230 511	192 133
3. Ostatní technické výnosy, očištěné od zajištění	7	x	x	134 076	95 187
4. Náklady na pojistná plnění, očištěné od zajištění:	8	x	x	x	x
a) náklady na pojistná plnění:	9	x	x	x	x
aa) hrubá výše	10	3 344 189	x	x	x
bb) podíl zajišťovatelů (-)	11	1 257 111	2 087 078	x	x
b) změna stavu rezervy na pojistná plnění:	12	x	x	x	x
aa) hrubá výše	13	-177 928	x	x	x
bb) podíl zajišťovatelů (-)	14	-73 788	-104 140	1 982 938	1 820 655
5. Změny stavu ostatních technických rezerv, očištěné od zajištění (+/-)	15	x	x	-72 687	-125 806
6. Prémie a slevy, očištěné od zajištění	16	x	x	13 603	21 378
7. Čistá výše provozních nákladů:	17	x	x	x	x
a) pořizovací náklady na pojistné smlouvy	18	x	1 431 198	x	x
b) změna stavu časově rozlišených pořizovacích nákladů (+/-)	19	x	-20 923	x	x
c) správní režie	20	x	227 789	x	x
d) provize od zajišťovatelů a podíly na ziscích (-)	21	x	633 330	1 004 734	1 120 311
8. Ostatní technické náklady, očištěné od zajištění	22	x	x	218 081	115 877
9. Změna stavu vyrovnávací rezervy (+/-)	23	x	x		
10. Mezisoučet, zůstatek (výsledek) Technického účtu k neživotnímu pojištění (položka III.1.)	24	x	x	496 312	385 890
II. TECHNICKÝ ÚČET K ŽIVOTNÍMU POJIŠTĚNÍ		x	x	x	x
1. Zasloužené pojistné, očištěné od zajištění:	25	x	x	x	x
a) předepsané hrubé pojistné	26	x	2 292 473	x	x
b) pojistné postoupené zajišťovatelům (-)	27	x	131 029	x	x
c) změna stavu rezervy na nezasloužené pojistné, očištěná od zajištění (+/-)	28	x	-1 523	2 162 967	2 145 794
2. Výnosy z finančního umístění (investic):	29	x	x	x	x
a) výnosy z podílů se zvláštním uvedením těch, které pocházejí z ovládaných osob	30	x	457	x	x
b) výnosy z ostatního finančního umístění (investic), se zvláštním uvedením těch, které pocházejí z ovládaných osob, v tom:	31	x	x	x	x
aa) výnosy z pozemků a staveb	32		x	x	x

Legenda v tis. Kč (bez des. míst)	Číslo řádku	2014 Základna	2014 Mezisoučet	2014 Výsledek	2013 Výsledek
bb) výnosy z ostatních investic	33	187 517	187 517	x	x
c) změny hodnoty finančního umístění (investic)	34	x	68 817	x	x
d) výnosy z realizace finančního umístění (investic)	35	x	215 176	471 967	810 609
3. Přírůstky hodnoty finančního umístění (investic)	36	x	x	54 462	121 533
4. Ostatní technické výnosy, očištěné od zajištění	37	x	x	28 015	143 747
5. Náklady na pojistná plnění, očištěné od zajištění:	38	x	x	x	x
a) náklady na pojistná plnění:	39	x	x	x	x
aa) hrubá výše	40	1 845 434	x	x	x
bb) podíl zajišťovatelů (-)	41	50 140	1 795 294	x	x
b) změna stavu rezervy na pojistná plnění:	42	x	x	x	x
aa) hrubá výše	43	38 607	x	x	x
bb) podíl zajišťovatelů (-)	44	19 938	18 669	1 813 963	1 190 014
6. Změna stavu ostatních technických rezerv, očištěná od zajištění (+/-):	45	x	x	x	x
a) rezervy v životním pojištění:	46	x	x	x	x
aa) hrubá výše	47	-203 098	x	x	x
bb) podíl zajišťovatelů (-)	48		-203 098	x	x
b) ostatní technické rezervy, očištěné od zajištění	49	x	121 626	-81 472	635 136
7. Prémie a slevy, očištěné od zajištění	50	x	x	30 930	16 111
8. Čistá výše provozních nákladů:	51	x	x	x	x
a) pořizovací náklady na pojistné smlouvy	52	x	594 196	x	x
b) změna stavu časově rozlišených pořizovacích nákladů (+/-)	53	x	-128 249	x	x
c) správní režie	54	x	58 346	x	x
d) provize od zajišťovatelů a podíly na ziscích (-)	55	x	61 597	462 696	460 032
9. Náklady na finanční umístění (investice):	56	x	x	x	x
a) náklady na správu finančního umístění (investic), včetně úroků	57	x	7 528	x	x
b) změna hodnoty finančního umístění (investic)	58	x	12 737	x	x
c) náklady spojené s realizací finančního umístění (investic)	59	x	261 069	281 334	651 540
10. Úbytky hodnoty finančního umístění (investic)	60	x	x	2 088	2 670
11. Ostatní technické náklady, očištěné od zajištění	61	x	x	63 080	96 064
12. Převed výnosů z finančního umístění (investic) na Netechnický účet (položka III.4.)	62	x	x		
13. Mezisoučet, zůstatek (výsledek) Technického účtu k životnímu pojištění (položka III.2.)	63	x	x	144 792	170 116
III. NETECHNICKÝ ÚČET		x	x	x	x
1. Výsledek Technického účtu k neživotnímu pojištění (položka I.10.)	64	x	x	496 312	385 890
2. Výsledek Technického účtu k životnímu pojištění (položka II.13.)	65	x	x	144 792	170 116
3. Výnosy z finančního umístění (investic):	66	x	x	x	x
a) výnosy z podílů se zvláštním uvedením těch, které pocházejí z ovládaných osob	67	x	26 574	x	x

Legenda v tis. Kč (bez des. míst)	Číslo řádku	2014 Základna	2014 Mezisoučet	2014 Výsledek	2013 Výsledek
b) výnosy z ostatního finančního umístění (investic), se zvláštním uvedením těch, které pocházejí z ovládaných osob, v tom:	68	x	x	x	x
aa) výnosy z pozemků a staveb	69		x	x	x
bb) výnosy z ostatních investic	70	177 553	177 553	x	x
c) změny hodnoty finančního umístění (investic)	71	x	110 474	x	x
d) výnosy z realizace finančního umístění (investic)	72	x	1 508 712	1 823 313	1 679 905
4. Převedené výnosy finančního umístění (investic) z Technického účtu k životnímu pojištění (položka II.12.)	73	x	x		
5. Náklady na finanční umístění (investice):	74	x	x	x	x
a) náklady na správu finančního umístění (investic), včetně úroků	75	x	35 712	x	x
b) změny hodnoty finančního umístění (investic)	76	x	26 371	x	x
c) náklady spojené s realizací finančního umístění (investic)	77	x	1 530 719	1 592 802	1 487 772
6. Převod výnosů z finančního umístění (investic) na Technický účet k neživotnímu pojištění (položka I.2.)	78	x	x	230 511	192 133
7. Ostatní výnosy	79	x	x	7 572	26 948
8. Ostatní náklady	80	x	x	17 700	40 089
9. Daň z příjmů z běžné činnosti	81	x	x	117 072	91 215
10. Zisk nebo ztráta z běžné činnosti po zdanění	82	x	x	513 904	451 650
11. Mimořádné náklady	83	x	x		
12. Mimořádné výnosy	84	x	x		
13. Mimořádný zisk nebo ztráta	85	x	x		
14. Daň z příjmů z mimořádné činnosti	86	x	x		
15. Ostatní daně neuvedené v předcházejících položkách	87	x	x	281	278
16. Zisk nebo ztráta za účetní období	88	x	x	513 623	451 372

POMĚROVÉ UKAZATELE K 31. PROSINCI 2014

Ukazatele solventnosti		Neživotní pojištění	Životní pojištění
Disponibilní míra solventnosti		1 617 787 363	836 716 700
Požadovaná míra solventnosti		586 968 540	305 679 980
Výše garančního fondu		120 000 000	120 000 000
Poměr disponibilní a požadované míry solventnosti		2,76	2,74
Poměr výše GF a součtu položek dle § 18		0,07	0,14
Rentabilita průměrných aktiv (ROAA)	100 % x Zisk nebo ztráta za účetní období / Aktiva celkem		3,6 %
Rentabilita průměrného vlastního kapitálu (ROAE)	100 % x Zisk nebo ztráta za účetní období / Vlastní kapitál		21,8 %
Combined ratio v neživotním pojištění	100 % x (náklady na pojistná plnění včetně změny stavu rezervy na pojistná plnění, očištěné od zajištění + čistá výše provozních nákladů) / zasloužené pojistné, očištěné od zajištění		91,1 %