

ČESKÁ PODNIKATELSKÁ POJIŠŤOVNA, A.S.,
VIENNA INSURANCE GROUP

ÚDAJE O POJIŠŤOVNĚ K 31. BŘEZNU 2014

O B S A H

O společnosti.....	4
Charakteristika akcionáře.....	5
Organizační struktura ČPP.....	6
Členové dozorčí rady ČPP.....	8
Členové představenstva ČPP.....	9
Zpráva představenstva společnosti o vztazích mezi propojenými osobami.....	12
Příloha ke zprávě představenstva společnosti o vztazích mezi propojenými osobami.....	16
Přehled činností pojišťovny.....	26
Finanční část.....	29
Rozvaha k 31. březnu 2014.....	30
Výkaz zisku a ztráty k 31. březnu 2014.....	33
Poměrové ukazatele k 31. březnu 2014.....	36

O SPOLEČNOSTI

Česká podnikatelská pojišťovna, a.s., Vienna Insurance Group

(dále „Česká podnikatelská pojišťovna“ nebo „ČPP“)

Základní kapitál: 1 mld. Kč

Sídlo: Pobřežní 665/23, 186 00 Praha 8

Klientská linka: 841 444 555

E-mail: info@cpp.cz

Internet: www.cpp.cz

IČ: 639 98 530

Předpis pojistného 7,2 mld. Kč

Čistý zisk 451 mil. Kč

Povinné ručení pro více než 1 000 000 pojištěných vozidel

Společnost je třetím největším poskytovatelem povinného ručení v České republice.

Předepsané pojistné v životním pojištění 2,2 mld. Kč

Životní pojištění se na celkovém předepsaném pojistném ČPP podílí 30 %.

Vienna Insurance Group

Česká podnikatelská pojišťovna je součástí jedné z největších evropských pojišťovacích skupin.

Založení a vznik:

Česká podnikatelská pojišťovna byla založena 22. 6. 1995, zápis do obchodního rejstříku byl proveden 6. 11. 1995.

Jediný akcionář (od 1. 7. 2005):

Kooperativa pojišťovna, a.s., Vienna Insurance Group

Pobřežní 665/21, 186 00 Praha 8

IČ: 471 16 617

CHARAKTERISTIKA AKCIONÁŘE

Kooperativa pojišťovna, a.s., Vienna Insurance Group

(dále „Kooperativa“)

Základní kapitál: 3 mld. Kč

Sídlo: Pobřežní 665/21, 186 00 Praha 8

Klientská linka: 841 105 105

E-mail: info@koop.cz

Internet: www.koop.cz

IČ: 471 16 617

Čistý zisk 3 449 mil. Kč

Předpis pojistného 31,32 mld. Kč

Předepsané pojistné v roce 2013 mírně převýšilo úroveň roku 2012.

Podíl na trhu (dle národních účetních standardů CAS 20,79 %)

Kooperativa je druhou největší pojišťovnou na tuzemském trhu.

Vienna Insurance Group

Kooperativa je součástí jedné z největších evropských pojišťovacích skupin Vienna Insurance Group.

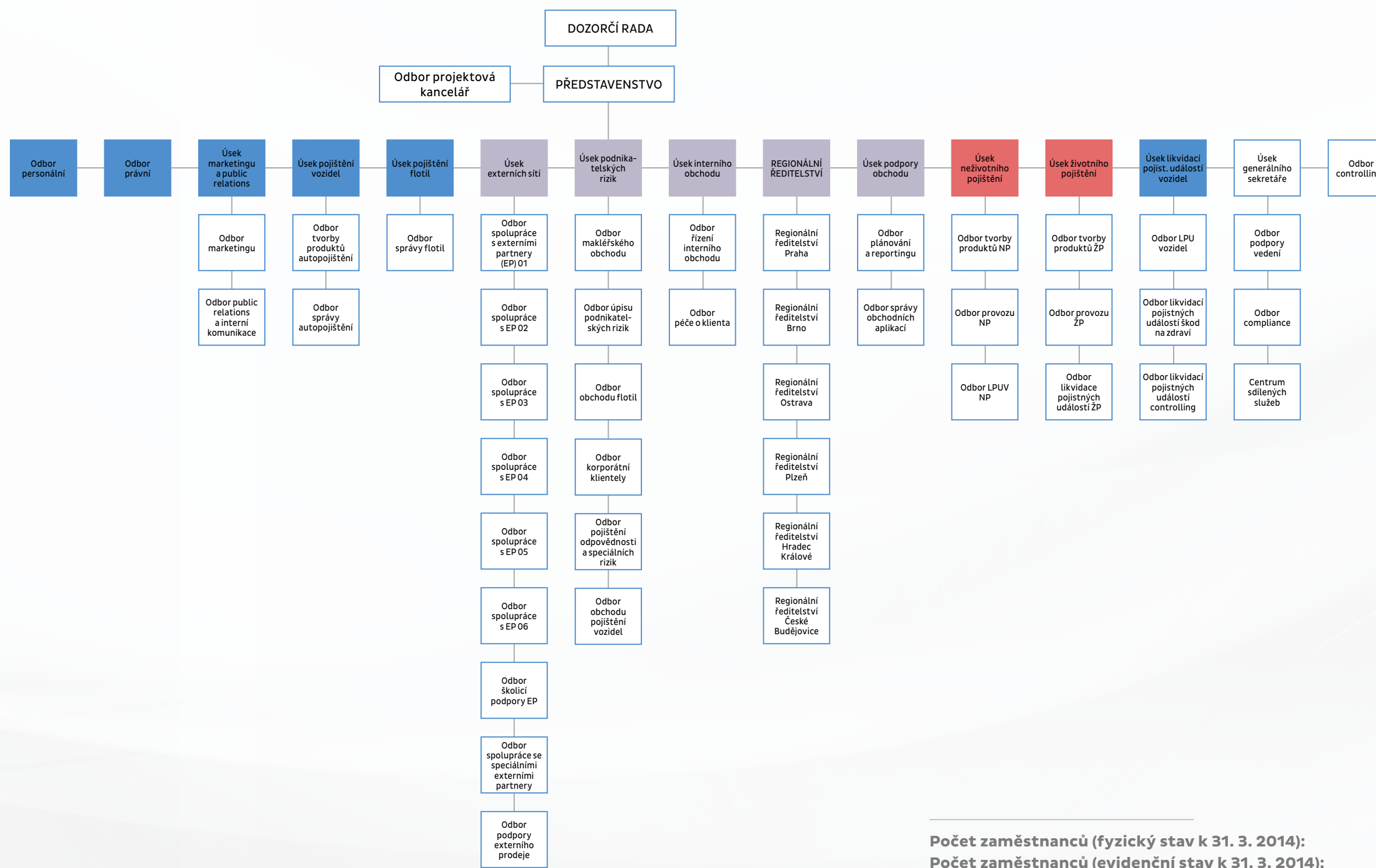
Zápis do obchodního rejstříku:

Kooperativa pojišťovna, a.s., Vienna Insurance Group je zapsána v obchodním rejstříku u Městského soudu v Praze, sp. zn. B 1897.

Akcionáři společnosti (k 31. 12. 2013):

VIENNA INSURANCE GROUP AG Wiener	
Versicherung Gruppe	96,32 %
VLTAVA majetkoprávní a podílová spol. s r. o., Praha	2,07 %
Svaz českých a moravských výrobních družstev	1,61 %

ORGANIZAČNÍ STRUKTURA K 1. 1. 2014



Počet zaměstnanců (fyzický stav k 31. 3. 2014):
Počet zaměstnanců (evidenční stav k 31. 3. 2014):

802
786,67

ČLENOVÉ DOZORČÍ RADY

Ing. Martin Diviš, MBA

předseda dozorčí rady od 1. 4. 2013

Dr. Peter Hagen

místopředseda dozorčí rady od 1. 4. 2013

Prof. Ing. Jaroslav Daňhel, CSc.

člen dozorčí rady od 1. 4. 2013

Ing. Martina Janurová

člen dozorčí rady od 1. 4. 2013

Ing. Pavel Cepek

člen dozorčí rady od 1. 4. 2013

Mag. Roland Gröll

člen dozorčí rady od 1. 4. 2013

8

ČLENOVÉ PŘEDSTAVENSTVA

Ing. Jaroslav Besperát

předseda představenstva a generální ředitel od 17. 3. 2010

Vzdělání: vysokoškolské, ČVUT

V pojišťovnictví působí 19 let.



Ing. Milan Nidl, MBA

člen představenstva od 8. 1. 2009

Vzdělání: vysokoškolské, technická kybernetika

V pojišťovnictví působí 8 let.



Ing. Vít Rozsypal

člen představenstva od 15. 7. 2013

Vzdělání: vysokoškolské, VŠE

V pojišťovnictví působí 19 let.



Ing. František Vlnař


člen představenstva od 23. 11. 2010

Vzdělání: vysokoškolské, ČVUT

V pojišťovnictví působí 13 let.



9



ZPRÁVA PŘEDSTAVENSTVA SPOLEČNOSTI O VZTAZÍCH MEZI PROPOJENÝMI OSOBAMI PODLE USTANOVENÍ §66A OBCHODNÍHO ZÁKONÍKU

ODDÍL I.

OSOBY TVOŘÍCÍ HOLDING

1. Ovládaná osoba

Společnost **Česká podnikatelská pojišťovna, a.s., Vienna Insurance Group**

se sídlem na adrese Pobřežní 665/23, 186 00 Praha 8

IČ: 63998530

zapsaná u Městského soudu v Praze, oddíl B, vložka 3433 (dále jen ČPP).

ČPP je obchodní společnost zabývající se pojišťovnictvím podle zákona o pojišťovnictví č. 277/2009 Sb. Předmět podnikání je specifikován ve stanovách společnosti a zapsán v obchodním rejstříku.

2. Ovládající osoba

Společnost **Kooperativa pojišťovna, a. s., Vienna Insurance Group**

se sídlem na adrese Pobřežní 665/21, 186 00 Praha 8

IČ: 47116617

zapsaná v obchodním rejstříku vedeném Městským soudem v Praze, oddíl B, vložka 1897 (dále jen Kooperativa).

Kooperativa je obchodní společnost zabývající se pojišťovnictvím podle zákona o pojišťovnictví č. 277/2009 Sb. Předmět podnikání je specifikován ve stanovách společnosti a zapsán v obchodním rejstříku.

Kooperativa je ovládaná společností VIENNA INSURANCE GROUP AG Wiener Versicherung Gruppe, se sídlem Schottenring 30, A-1010 Vídeň, Rakousko (dále jen VIG AG), jejíž předmět podnikání je specifikován ve stanovách společnosti.

3. Propojené osoby

Seznam dceřiných společností VIG AG tvoří přílohu této zprávy.

ODDÍL II.

VZTAHY MEZI OSOBAMI HOLDINGU

1. Způsob ovládnutí

Kooperativa vlastní akcie ČPP o souhrnné jmenovité hodnotě 100% základního kapitálu.

2. Struktura propojení

Podíl VIG AG na ostatních dceřiných společnostech v procentech základního kapitálu je uveden v příloze.

ODDÍL III.

ROZHODNÉ OBDOBÍ

Tato zpráva je zpracována za poslední účetní období, tj. za období od 1. 1. 2013 do 31. 12. 2013.

ODDÍL IV.

SMLOUVY A DOHODY UZAVŘENÉ V ROCE 2013 MEZI OSOBAMI HOLDINGU

- Smlouvy a dohody uzavřené v roce 2013 mezi ovládající osobou (Kooperativa, VIG AG) ve vztahu k ovládané společnosti ČPP.
 - Proporční kvótová zajišťovací smlouva na krytí MTPL mezi ČPP a VIG AG.
 - Úrazová proporční kvótová zajišťovací smlouva mezi ČPP a VIG AG.
 - Proporční kvótová zajišťovací smlouva na krytí majetku mezi ČPP a Kooperativou.
 - Smlouva o sdílení nákladů mezi ČPP a Kooperativou.
 - Dodatek č. 1 k Pojistné smlouvě č. 0013868500 mezi ČPP a Kooperativou na pojištění přerušení provozu živelní událostí a strojní přerušení provozu.
 - Pojistná smlouva č. 3880013411 mezi ČPP a Kooperativou na pojištění Flotilového autokomplexního pojištění.
 - Dodatky č. 24 – č. 25 k Pojistné smlouvě č. 0012341541 mezi ČPP a Kooperativou na pojištění majetku.
 - Dodatek č. 4 k Mandátní smlouvě č. 8720000000 pro pojišťovacího agenta mezi ČPP a Kooperativou.
 - Smlouva o obchodním zastoupení č. 4116-9930001756/01-2013-ADR mezi ČPP a Kooperativou.

Na základě výše uvedených smluv a dohod nevznikla ČPP žádná újma.

2. Smlouvy a dohody uzavřené v roce 2013 mezi ČPP a ostatními ovládanými osobami ve skupině VIG.
 - Smlouva o outsourcingu mezi ČPP a společností Global Expert, s.r.o.
 - Dodatky č.2 - č.4 k Pojistné smlouvě č. 00138663033 mezi ČPP a V.I.G. ND uzavřeným investičním fondem, a.s.
 - Zajistné smlouvy mezi ČPP a VIG RE zajišťovnou, a.s.
 - Pojistná smlouva č. 0013964496 mezi ČPP a Obecně prospěšnou společností Kooperativy na pojištění odpovědnosti za škodu a za škodu způsobenou vadným výrobkem.
 - Dodatky č.115 - č.139 k Mandátní smlouvě č. 8580000000 na zprostředkování pojištění mezi ČPP a společností ČPP Servis, s.r.o.

Na základě výše uvedených smluv a dohod nevznikla ČPP žádná újma.

ODDÍL V.

JINÉ PRÁVNÍ ÚKONY A OSTATNÍ OPATŘENÍ V ZÁJMU NEBO NA POPUD PROPOJENÝCH OSOB

V roce 2013 nebyly učiněny žádné právní úkony ani ostatní opatření v zájmu nebo na popud propojených osob.

ODDÍL VI.

DŮVĚRNOST INFORMACÍ

1. Za důvěrné jsou v rámci holdingu považovány informace a skutečnosti, které jsou součástí obchodního tajemství ČPP, Kooperativy i dalších propojených osob, a také ty informace, které byly za důvěrné jakoukoliv osobou, jež je součástí holdingu, označeny. Dále jsou to veškeré informace z obchodního styku, které by mohly vést samy o sobě nebo v souvislosti s jinými informacemi nebo skutečnostmi k újmě jakékoliv z osob tvořících holding.
2. Z důvodu, aby nemohlo dojít k újmě na straně ovládané osoby s ohledem na odstavec 1. tohoto oddílu, neobsahuje zpráva statutárního orgánu finanční vyjádření plnění a protiplnění z uzavřených smluv a dohod.

ODDÍL VII.


ZÁVĚR

1. Tato zpráva byla zpracována představenstvem ovládané osoby společnosti Česká podnikatelská pojišťovna, a.s., Vienna Insurance Group a předložena k přezkoumání dozorčí radě a auditorské společnosti KPMG Česká republika Audit, s.r.o., která bude provádět kontrolu účetní závěrky. Vzhledem k tomu, že ČPP je povinna ze zákona zpracovávat výroční zprávu, bude tato zpráva k ní přiložena jako nedílná součást.

V Praze dne 18. 2. 2014.

Podpis předsedy představenstva a člena představenstva ovládané osoby, společnosti Česká podnikatelská pojišťovna, a. s., Vienna Insurance Group:

Ing. Jaroslav Besperát
předseda představenstva



Ing. Vít Rozsypal
člen představenstva



PŘÍLOHA KE ZPRÁVĚ PŘEDSTAVENSTVA SPOLEČNOSTI O VZTAZÍCH MEZI PROPOJENÝMI OSOBAMI

Seznam podle koncernové závěrky VIG k 31. 12. 2013

Obchodní firma	Země	Aktuální kapitálový podíl v %
Konsolidované společnosti		
"BULSTRAD LIFE VIENNA INSURANCE GROUP" JOINT STOCK COMPANY, Sofie	Bulharsko	95,53
"Grüner Baum" Errichtungs- und Verwaltungsges.m.b.H., Vídeň	Rakousko	100,00
"POLISA-ZYCIE" Towarzystwo Ubezpieczen Spolka Akcyjna Vienna Insurance Group, Varšava	Polsko	98,57
"WIENER RE" akcionarsko društvo za reosiguranje, Bělehrad	Srbsko	100,00
"WIENER STÄDTISCHE OSIGURANJE" akcionarsko društvo za osiguranje, Bělehrad	Srbsko	100,00
ASIGURAREA ROMANEASCA - ASIROM VIENNA INSURANCE GROUP S.A., Bukurešť	Rumunsko	99,10
Alpenländische Heimstätte, gemeinnützige Wohnungsbau- und Siedlungsgesellschaft m.b.H., Innsbruck	Rakousko	94,00
Anděl Investment Praha s.r.o., Praha	Česká republika	100,00
Arithmetica Versicherungs- und Finanzmathematische Beratungs-Gesellschaft m.b.H., Vídeň	Rakousko	100,00
BCR Asigurari de Viata Vienna Insurance Group S.A., Bukurešť	Rumunsko	92,36
BENEFIA Towarzystwo Ubezpieczen na Zycie S.A. Vienna Insurance Group, Varšava	Polsko	100,00
BML Versicherungsmakler GmbH, Vídeň	Rakousko	100,00
Benefia Towarzystwo Ubezpieczen Spolka Akcyjna Vienna Insurance Group, Varšava	Polsko	100,00
Blizzard Real Sp. z o.o., Varšava	Polsko	100,00
Business Insurance Application Consulting GmbH, Vídeň	Rakousko	100,00
Businesspark Brunn Entwicklungs GmbH, Vídeň	Rakousko	100,00
CAL ICAL "Globus", Kyjev	Ukrajina	80,00
CAME Holding GmbH, Vídeň	Rakousko	100,00
CAPITOL, akciová spoločnosť, Bratislava	Slovensko	100,00
CENTER Hotelbetriebs GmbH, Vídeň	Rakousko	80,00
COMPENSA Holding GmbH, Wiesbaden	Německo	100,00
Central Point Insurance IT-Solutions GmbH, Vídeň	Rakousko	100,00

Obchodní firma	Země	Aktuální kapitálový podíl v %
Česká podnikatelská pojišťovna, a.s., Vienna Insurance Group, Praha	Česká republika	100,00
Compensa Life Vienna Insurance Group SE, Tallinn	Estonsko	100,00
Compensa Towarzystwo Ubezpieczen Na Zycie Spolka Akcyjna Vienna Insurance Group, Varšava	Polsko	100,00
Compensa Towarzystwo Ubezpieczen Spolka Akcyjna Vienna Insurance Group, Varšava	Polsko	99,92
DBLV Immobesitz GmbH, Vídeň	Rakousko	100,00
DBLV Immobesitz GmbH & Co KG, Vídeň	Rakousko	100,00
DBR-Liegenschaften GmbH & Co KG, Stuttgart	Německo	100,00
DBR-Liegenschaften Verwaltungs GmbH, Stuttgart	Německo	100,00
DONAU Versicherung AG Vienna Insurance Group, Vídeň	Rakousko	99,24
DVIB GmbH, Vídeň	Rakousko	100,00
Deutschmeisterplatz 2 Objektverwaltung GmbH, Vídeň	Rakousko	100,00
Donau Brokerline Versicherungs-Service GmbH, Vídeň	Rakousko	100,00
ELVP Beteiligungen GmbH, Vídeň	Rakousko	100,00
ERSTE Vienna Insurance Group Biztosító Zrt., Budapešť	Maďarsko	95,00
Erste osiguranje Vienna Insurance Group d.d., Záhřeb	Chorvatsko	95,00
GPIH B.V., Amsterdam	Nizozemsko	91,11
Gesundheitspark Wien - Oberlaa Gesellschaft m.b.H., Vídeň	Rakousko	100,00
INSURANCE JOINT-STOCK COMPANY "BULSTRAD VIENNA INSURANCE GROUP", Sofie	Bulharsko	98,00
INTERSIG VIENNA INSURANCE GROUP Sh.A., Tirana	Albánie	75,00
Joint Stock Company for Insurance and Reinsurance Makedonija Skopje - Vienna Insurance Group, Skopje	Makedonie	94,25
InterRisk Lebensversicherungs-AG Vienna Insurance Group, Wiesbaden	Německo	100,00
InterRisk Towarzystwo Ubezpieczen Spolka Akcyjna Vienna Insurance Group, Varšava	Polsko	99,98
InterRisk Versicherungs-AG Vienna Insurance Group, Wiesbaden	Německo	100,00
InterAlbanian Vienna Insurance Group Sh.a., Tirana	Albánie	93,17

Obchodní firma	Země	Aktuální kapitálový podíl v %
International Insurance Company "IRAO" LTD, Tbilisi	Gruzie	100,00
Joint Stock Company Insurance Company GPI Holding, Tbilisi	Gruzie	90,00
Jahorina osiguranje Vienna Insurance Group akcionasko društvo, Pale	Bosna a Hercegovina	100,00
Joint Stock Insurance Company WINNER-Vienna Insurance Group, Skopje	Makedonie	100,00
KOMUNÁLNA poisťovňa, a.s. Vienna Insurance Group, Bratislava	Slovensko	100,00
KOOPERATIVA poisťovňa, a.s. Vienna Insurance Group, Bratislava	Slovensko	100,00
Kaiserstraße 113 GmbH, Vídeň	Rakousko	100,00
Kapitol pojišťovací a finanční poradenství, a.s., Brno	Česká republika	100,00
Kooperativa pojišťovna, a.s., Vienna Insurance Group, Praha	Česká republika	98,39
Kvarner Wiener Städtische nekretnine d.o.o. za poslovanje nekretninama, Záhřeb	Chorvatsko	100,00
KÁLVIN TOWER Immobilienentwicklungs- und Investitionsgesellschaft m.b.H., Budapešť	Maďarsko	100,00
LVP Holding GmbH, Vídeň	Rakousko	100,00
MAP Bürodienstleistung Gesellschaft m.b.H., Vídeň	Rakousko	100,00
MH 54 Immobilienanlage GmbH, Vídeň	Rakousko	100,00
NEUE HEIMAT Oberösterreich Gemeinnützige Wohnungs- und SiedlungsgesmbH, Linec	Rakousko	99,81
Neue Heimat Oberösterreich Holding GmbH, Vídeň	Rakousko	90,00
OMNIASIG VIENNA INSURANCE GROUP S.A., Bukurešť	Rumunsko	99,40
PFG Holding GmbH, Vídeň	Rakousko	89,23
PFG Liegenschaftsbewirtschaftungs GmbH & Co KG, Vídeň	Rakousko	92,88
Private Joint-Stock Company "Insurance company" Ukrainian insurance group", Kyjev	Ukrajina	100,00
PRIVATE JOINT-STOCK COMPANY "UKRAINIAN INSURANCE COMPANY "KNIASHA VIENNA INSURANCE GROUP", Kyjev	Ukrajina	99,99
Private Joint-Stock Company "JUPITER LIFE INSURANCE VIENNA INSURANCE GROUP", Kyjev	Ukrajina	97,80
PROGRESS Beteiligungsges.m.b.H., Vídeň	Rakousko	60,00
Palais Hansen Immobilienentwicklung GmbH, Vídeň	Rakousko	56,55
Passat Real Sp. z o.o., Varšava	Polsko	100,00
Poisťovňa Slovenskej sporiteľne, a.s. Vienna Insurance Group, Bratislava	Slovensko	95,00
Pojišťovna České spořitelny, a.s., Vienna Insurance Group, Pardubice	Česká republika	95,00

Obchodní firma	Země	Aktuální kapitálový podíl v %
Projektbau GesmbH, Vídeň	Rakousko	100,00
Projektbau Holding GmbH, Vídeň	Rakousko	90,00
Rathstraße 8 Liegenschaftsverwertungs GmbH, Vídeň	Rakousko	100,00
Ray Sigorta Anonim Sirketi, Istanbul	Turecko	94,96
SECURIA majetkovosprávná a podielová s.r.o., Bratislava	Slovensko	100,00
SIGMA VIENNA INSURANCE GROUP Sh.A., Tirana	Albánie	87,01
SVZ GmbH, Vídeň	Rakousko	100,00
SVZI GmbH, Vídeň	Rakousko	100,00
Schulring 21 Bürohaus Errichtungs- und Vermietungs GmbH, Vídeň	Rakousko	100,00
Schulring 21 Bürohaus Errichtungs- und Vermietungs GmbH & Co KG, Vídeň	Rakousko	100,00
Senioren Residenz Fultererpark Errichtungs- und Verwaltungs GmbH, Innsbruck	Rakousko	100,00
Senioren Residenz Veldidenapark Errichtungs- und Verwaltungs GmbH, Innsbruck	Rakousko	66,70
Sparkassen Versicherung AG Vienna Insurance Group, Vídeň	Rakousko	95,00
T 125 GmbH, Vídeň	Rakousko	100,00
TBI BULGARIA EAD, Sofie	Bulharsko	100,00
TBIH Financial Services Group N.V., Amsterdam	Nizozemsko	100,00
UNION Vienna Insurance Group Biztosító Zrt., Budapešť	Maďarsko	100,00
V.I.G. ND, uzavřený investiční fond a.s., Praha	Česká republika	100,00
VIG FUND uzavřený investiční fond, a.s., Praha (účetní závěrka skupiny)	Česká republika	100,00
VIG RE zajišťovna, a.s., Praha	Česká republika	100,00
VIG REAL ESTATE DOO, Nový Bělehrad	Srbsko	100,00
VIG Real Estate GmbH, Vídeň	Rakousko	100,00
VIG-CZ Real Estate GmbH, Vídeň	Rakousko	100,00
VLTAVA majetkovosprávní a podílová spol.s.r.o., Praha	Česká republika	100,00
Vienna-Life Lebensversicherung AG Vienna Insurance Group, Bendorf	Lichtenštejnsko	100,00
WGPV Holding GmbH, Vídeň	Rakousko	100,00
Wiener osiguranje Vienna Insurance Group dioničko društvo za osiguranje, Záhřeb	Chorvatsko	99,47
WIENER STÄDTISCHE Beteiligungs GmbH, Vídeň	Rakousko	100,00
WIENER STÄDTISCHE Finanzierungsdienstleistungs GmbH, Vídeň	Rakousko	100,00

Obchodní firma	Země	Aktuální kapitálový podíl v %
WIENER STÄDTISCHE VERSICHERUNG AG Vienna Insurance Group, Vídeň	Rakousko	99,90
WIENER VEREIN BESTATTUNGS- UND VERSICHERUNGSSERVICE-GESELLSCHAFT M.B.H., Vídeň	Rakousko	100,00
WSBV Beteiligungsverwaltung GmbH & Co KG, Vídeň	Rakousko	100,00
WSV Immoholding GmbH, Vídeň	Rakousko	100,00
Společnosti konsolidované ekvivalenční metodou		
"Schwarzatal" Gemeinnützige Wohnungs- und Siedlungsanlagen-GmbH, Vídeň	Rakousko	55,00
AIS Servis, s.r.o., Brno	Česká republika	100,00
Benefita, a.s., Praha	Česká republika	100,00
ČPP Servis, s.r.o., Praha	Česká republika	100,00
CROWN-WSF spol. s.r.o., Praha	Česká republika	30,00
Erste gemeinnützige Wohnungsgesellschaft Heimstätte Gesellschaft m.b.H., Vídeň	Rakousko	99,77
GLOBAL ASSISTANCE, a.s., Praha	Česká republika	100,00
Gemeinnützige Industrie-Wohnungsaktiengesellschaft, Leonding	Rakousko	55,00
Gemeinnützige Mürz-Ybbs Siedlungsanlagen-GmbH, Kapfenberg	Rakousko	55,00
Gewista-WerbeGesellschaft m.b.H., Vídeň	Rakousko	33,00
Global Expert, s.r.o., Pardubice	Česká republika	100,00
HOTELY SRNÍ, a.s., Praha	Česká republika	100,00
KIP, a.s., Praha	Česká republika	100,00
Kámen Ostroměř, s.r.o., Ostroměř	Česká republika	100,00
Medial Beteiligungs-Gesellschaft m.b.H., Vídeň	Rakousko	29,63
Neuland gemeinnützige Wohnbau-Gesellschaft m.b.H., Vídeň	Rakousko	50,12
Sanatorium Astoria, a.s., Karlovy Vary	Česká republika	92,71
S - budovy, a.s., Praha	Česká republika	100,00
S IMMO AG, Vídeň (účetní závěrka skupiny)	Rakousko	10,04
S-správa nemovitostí, a.s., Praha	Česká republika	100,00
SOZIALBAU gemeinnützige Wohnungsaktiengesellschaft, Vídeň	Rakousko	50,12
SURPMO, a.s., Praha	Česká republika	100,00
TECH GATE VIENNA Wissenschafts- und Technologiepark GmbH, Vídeň	Rakousko	60,00
Unigeo, a.s., Ostrava - Hrabová	Česká republika	100,00

Obchodní firma	Země	Aktuální kapitálový podíl v %
Urbanbau Gemeinnützige Bau-, Wohnungs- und Stadterneuerungsgesellschaft m.b.H., Vídeň	Rakousko	50,12
Nekonsolidované společnosti		
"Auto-Ekspert" Spolka z organiczna odpowiedzialnoscia, Varšava	Polsko	100,00
"Compensa Services" SIA, Riga	Lotyšsko	100,00
"DUNAJ - Finanse" - Spolka z organiczna adpowiedzialnoscia, Varšava	Polsko	50,00
"Neue Heimat" Stadterneuerungsgesellschaft m.b.H., Linec	Rakousko	100,00
AISMP Meditzinski Tsentar Bulstrad Zdrave EOOD, Sofie	Bulharsko	100,00
Akcionarsko drustvo za zivotno osiguranje Wiener Städtische Podgorica, Vienna Insurance Group, Podgorica	Černá Hora	100,00
Amadi GmbH, Wiesbaden	Německo	100,00
AQUILA Hausmanagement GmbH, Vídeň	Rakousko	100,00
AREALIS Liegenschaftsmanagement GmbH, Vídeň	Rakousko	50,00
Autosig SRL, Bukurešť	Rumunsko	100,00
B&A Insurance Consulting s.r.o., Moravská Ostrava	Česká republika	49,00
BENEFIA Dystrybucja Spolka z ograniczona odpowiedzialnoscia, Varšava	Polsko	100,00
Beteiligungs- und Immobilien GmbH, Linec	Rakousko	25,00
Beteiligungs- und Wohnungsanlagen GmbH, Linec	Rakousko	25,00
Brunn N68 Sanierungs GmbH, Vídeň	Rakousko	50,00
Bulstrad Trudova Meditzina EOOD, Sofie	Bulharsko	100,00
Camelot Informatik und Consulting Gesellschaft m.b.H., Villach	Rakousko	99,48
CAPITOL BROKER DE PENSII PRIVATE S.R.L., Bukurešť	Rumunsko	97,56
CAPITOL INTERMEDIAR DE PRODUSE BANCARE S.R.L., Bukurešť	Rumunsko	97,57
CAPITOL INTERMEDIAR DE PRODUSE DE LEASING S.R.L., Bukurešť	Rumunsko	97,56
CAPITOL Spolka z Ograniczona odpowiedzialnoscia, Varšava	Polsko	100,00
CARPLUS Versicherungsvermittlungsgesellschaft GmbH, Vídeň	Rakousko	100,00
CCA EDV für Versicherungswirtschaft GmbH, Vídeň	Rakousko	100,00
DIRECT-LINE Direktvertriebs-GmbH, Vídeň	Rakousko	100,00
DVS Donau-Versicherung Vermittlungs- und Service-Gesellschaft m.b.H., Vídeň	Rakousko	100,00
EBS Wohnungsgesellschaft mbH Linz, Linec	Rakousko	99,99
EBV-Leasing Gesellschaft m.b.H., Vídeň	Rakousko	49,49

Obchodní firma	Země	Aktuální kapitálový podíl v %
EGW Wohnbau gemeinnützige Ges.m.b.H., Vídeň	Rakousko	100,00
ERSTE d.o.o. - company for mandatory pension fund management, Záhřeb	Chorvatsko	29,00
Erste S Biztosítási Alkusz Kft, Budapešť	Maďarsko	100,00
European Insurance & Reinsurance Brokers Ltd., Londýn	Spojené království	85,00
EXPERTA Schadenregulierungs-Gesellschaft mbH, Vídeň	Rakousko	100,00
Finanzpartner GmbH, Vídeň	Rakousko	50,00
Foreign limited liability company "InterInvestUchastie", Minsk	Bělorusko	100,00
Gain Capital SA, SICAV-FIS Real Estate Car Parks I, Lucemburk	Lucembursko	52,88
GELUP GmbH, Vídeň	Rakousko	33,33
GEO HOSPITALS LLC, Tbilisi	Gruzie	100,00
Glamas Beteiligungsverwaltungs GmbH, Vídeň	Rakousko	23,33
Glamas Beteiligungsverwaltungs GmbH & Co "Beta" KG, Vídeň	Rakousko	23,33
HAVLÍČKOVA INVESTMENT a.s., Praha	Česká republika	100,00
Henderson Global Investors Immobilien Austria GmbH, Vídeň	Rakousko	35,00
HORIZONT Personal-, Team- und Organisationsentwicklung GmbH, Vídeň	Rakousko	100,00
InterRisk Informatik GmbH, Wiesbaden	Německo	100,00
Jahorina auto d.o.o., Brcko	Bosna a Hercegovina	100,00
Jahorina Konseko Progres a.d., Pale	Bosna a Hercegovina	28,00
Joint Stock Company "Curatio", Tbilisi	Gruzie	100,00
Joint Stock Insurance Company WINNER LIFE - Vienna Insurance Group, Skopje	Makedonie	100,00
KUPALA Belarusian-Austrian Closed Joint Stock Insurance Company, Minsk	Bělorusko	98,26
KWC Campus Errichtungsgesellschaft m.b.H., Klagenfurt	Rakousko	50,00
Lead Equities II.Private Equity Mittelstandsfinanzierungs AG, Vídeň	Rakousko	21,59
LiSciV Muthgasse GmbH & Co KG, Vídeň	Rakousko	23,33
MC EINS Investment GmbH, Vídeň	Rakousko	50,00
MuVi Re S.A., Lucemburk	Lucembursko	100,00
Österreichisches Verkehrsbüro Aktiengesellschaft, Vídeň	Rakousko	36,58
Pension Insurance Company Doverie AD, Sofie	Bulharsko	92,58
People's Pharmacy LLC, Tbilisi	Gruzie	50,00

Obchodní firma	Země	Aktuální kapitálový podíl v %
PFG Liegenschaftsbewirtschaftungs GmbH, Vídeň	Rakousko	83,57
Privat Joint-stock company "VAB Insurance", Kyjev	Ukrajina	100,00
Renaissance Hotel Realbesitz GmbH, Vídeň	Rakousko	40,00
RISK CONSULT Sicherheits- und Risiko- Managementberatung Gesellschaft m.b.H., Vídeň	Rakousko	51,00
S.C. CLUB A.RO S.R.L., Bukurešť	Rumunsko	100,00
S.O.S.- EXPERT d.o.o. za poslovanje nekretninama, Záhřeb	Chorvatsko	100,00
Senioren Residenzen gemeinnützige Betriebsgesellschaft mbH, Vídeň	Rakousko	100,00
Slovexperta, s.r.o., Žilina	Slovensko	100,00
Soleta Beteiligungsverwaltungs GmbH, Vídeň	Rakousko	23,33
Soravia Food Market GmbH, Vídeň	Rakousko	33,33
Sparkassen-Versicherungsservice Gesellschaft m.b.H., Vídeň	Rakousko	100,00
Spoldzielnia Usługowa VIG EKSPERT W WARSZAWIE, Varšava	Polsko	100,00
students4excellence GmbH, Vídeň	Rakousko	24,75
TBI Asset Management EAD, Sofie	Bulharsko	100,00
TBI CONSULTING EOOD, Sofie	Bulharsko	100,00
TBI Info EOOD, Sofie	Bulharsko	100,00
TBI Invest EAD, Sofie	Bulharsko	100,00
Thermenland Congress Center Loipersdorf GmbH & Co KG, Loipersdorf	Rakousko	32,26
TOGETHER Internet Services GmbH, Vídeň	Rakousko	24,99
UAB "Compensa Services", Vilnius	Litva	100,00
UNION-Informatikai Szolgáltató Kft., Budapešť	Maďarsko	100,00
Untere Donaulände 40 GmbH, Vídeň	Rakousko	100,00
Untere Donaulände 40 GmbH & Co KG, Vídeň	Rakousko	100,00
VBV - Betriebliche Altersvorsorge AG, Vídeň	Rakousko	23,56
VBV - Vorsorgekasse Aktiengesellschaft, Vídeň	Rakousko	94,00
Versicherungsbüro Dr. Ignaz Fiala Gesellschaft m.b.H., Vídeň	Rakousko	33,33
Vienna Finance Spolka z ograniczona odpowiedzialnoscia, Varšava	Polsko	100,00
Vienna Insurance Group Contact CenterBulgaria AD, Sofie	Bulharsko	100,00
Vienna Insurance Group Polska Spolka z ograniczona odpowiedzialnoscia, Varšava	Polsko	100,00
Vienna International Underwriters GmbH, Vídeň	Rakousko	100,00

Obchodní firma	Země	Aktuální kapitálový podíl v %
VIG Asset Management investiční společnost, a.s., Praha	Česká republika	100,00
VIG Management Service SRL, Bukurešť	Rumunsko	100,00
VIG Properties Bulgaria AD, Sofie	Bulharsko	99,97
VIG Services Bulgaria EOOD, Sofie	Bulharsko	100,00
VIG Services Shqiperi Sh.p.K., Tirana	Albánie	100,00
VIG Services Ukraine, LLC, Kyjev	Ukrajina	100,00
VILE BAREDINE d.o.o., Záhřeb	Chorvatsko	30,00
VÖB Direkt Versicherungsagentur GmbH, Štýrský Hradec	Rakousko	50,00
VVT Vermögensverwaltung GmbH, Vídeň	Rakousko	33,33
WAG Wohnungsanlagen Gesellschaft m.b.H., Linec	Rakousko	100,00
Wien 3420 Aspern Development AG, Vídeň	Rakousko	73,40
Wiener Städtische Donau Leasing GmbH, Vídeň	Rakousko	100,00
WILA GmbH, Vídeň	Rakousko	100,00
WNH Liegenschaftsbesitz GmbH, Vídeň	Rakousko	100,00
WSBV Beteiligungsverwaltung GmbH, Vídeň	Rakousko	100,00
WSV Vermögensverwaltung GmbH, Vídeň	Rakousko	100,00

PŘEHLED ČINNOSTÍ POJIŠŤOVNY

Předmět podnikání:

1. pojišťovací činnost podle zákona č. 277/2009 Sb., o pojišťovnictví (dále jen „ZPoj“), přílohy č. 1 k ZPoj:

- v rozsahu pojistných odvětví životních pojištění uvedených – v části A bodu I. písm. a), b), c), bodu II. a bodu III.; v rozsahu pojistných odvětví neživotních pojištění uvedených – v části B bodu 14, 15, 16, 17, 18; v rozsahu skupin neživotních pojištění – v části C písmen a), b), c), d), e), f), g), h).

2. zajišťovací činnost v neživotním pojištění

3. činnosti související s pojišťovací činností

- zprostředkovatelská činnost prováděná v souvislosti s pojišťovací činností podle ZPoj
- poradenská činnost související s pojištěním fyzických a právnických osob podle ZPoj
- šetření pojistných událostí prováděné na základě smlouvy s pojišťovnou podle ZPoj
- provozování zprostředkovatelské činnosti v oblasti:
 - stavebního spoření
 - penzijního připojištění se státním příspěvkem
- vzdělávací činnost pro pojišťovací zprostředkovatele a samostatné likvidátory pojistných událostí

Sídlo společnosti:

Česká podnikatelská pojišťovna, a.s., Vienna Insurance Group
Pobřežní 665/23
186 00 Praha 8

The background features a series of overlapping, flowing waves in shades of red, pink, and purple, creating a sense of movement and depth. The waves are composed of fine, parallel lines that create a mesh-like texture. The colors transition from a vibrant red on the left to a soft purple on the right.

FINANČNÍ
ČÁST

ROZVAHA K 31. BŘEZNU 2014

Legenda v tis. Kč (bez des. míst)	Číslo řádku	Minulé období	Hrubá výše	Úprava	Čistá výše
		1	2	3	4
AKTIVA					
A. Pohledávky za upsaný základní kapitál	1	0	0	0	0
B. Dlouhodobý nehmotný majetek, z toho:	2	36 839	235 095	-194 331	40 763
a) zřizovací výdaje	3	0	0	0	0
b) goodwill	4	0	0	0	0
C. Finanční umístění (investice)	5	11 198 036	11 118 794	0	11 118 794
I. Pozemky a stavby (nemovitosti), z toho:	6	6 466	6 466	0	6 466
a) provozní nemovitosti	7	6 466	6 466	0	6 466
II. Finanční umístění v podnikatelských seskupeních	8	304 965	304 286	0	304 286
1. Podíly v ovládaných osobách	9	304 965	304 286	0	304 286
2. Dluhové cenné papíry vydané ovládanými osobami a půjčky těmto osobám	10	0	0	0	0
3. Podíly s podstatným vlivem	11	0	0	0	0
4. Dluhové cenné papíry vydané osobami, ve kterých má účetní jednotka podstatný vliv, a půjčky těmto osobám	12	0	0	0	0
III. Jiná finanční umístění	13	10 886 605	10 808 042	0	10 808 042
1. Akcie a ostatní cenné papíry s proměnlivým výnosem, ostatní podíly	14	775 747	677 993	0	677 993
2. Dluhové cenné papíry	15	9 577 220	9 499 098	0	9 499 098
3. Finanční umístění v investičních sdruženích	16	0	0	0	0
4. Ostatní půjčky	17	0	0	0	0
5. Depozita u finančních institucí	18	525 002	630 094	0	630 094
6. Ostatní finanční umístění	19	8 636	856	0	856
IV. Depozita při aktivním zajištění	20	0	0	0	0
D. Finanční umístění životního pojištění, je-li nositelem investičního rizika pojistník	21	1 026 315	1 068 750	0	1 068 750
E. Dlužníci	22	654 036	960 717	-375 220	585 497
I. Pohledávky z operací přímého pojištění	23	464 574	896 430	-373 266	523 165
1. Pojistníci	24	442 408	629 150	-155 580	473 570
2. Zprostředkovatelé	25	22 166	267 281	-217 686	49 595
II. Pohledávky z operací zajištění	26	155 206	31 892	0	31 892
III. Ostatní pohledávky	27	34 256	32 395	-1 954	30 441
F. Ostatní aktiva	28	84 101	217 114	-112 151	104 962
I. Dlouhodobý hmotný majetek, jiný než pozemky a stavby (nemovitosti), a zásoby	29	35 054	151 609	-112 151	39 457
II. Hotovost na účtech u finančních institucí a hotovost v pokladně	30	49 047	65 505	0	65 505
III. Jiná aktiva	31	0	0	0	0
G. Přejícné účty aktiv	32	1 177 820	1 339 669	0	1 339 669
I. Naběhlé úroky a nájemné	33	1 731	641	0	641
II. Odložené pořizovací náklady na pojistné smlouvy, v tom odděleně:	34	1 008 672	1 079 581	0	1 079 581
a) v životním pojištění	35	687 820	713 363	0	713 363

Legenda v tis. Kč (bez des. míst)	Číslo řádku	Minulé období	Hrubá výše	Úprava	Čistá výše
		1	2	3	4
b) v neživotním pojištění	36	320 852	366 218	0	366 218
III. Ostatní přechodné účty aktiv, z toho:	37	167 417	259 447	0	259 447
a) dohadné položky aktivní	38	12 865	122 154	0	122 154
AKTIVA CELKEM	39	14 177 147	14 940 139	-681 703	14 258 436
PASIVA					
A. Vlastní kapitál	40	2 340 703	0	0	2 340 703
I. Základní kapitál, z toho:	41	1 000 000	0	0	1 000 000
a) změny základního kapitálu	42	0	0	0	0
b) vlastní akcie nebo vlastní zatímní listy, vlastní obchodní podíly	43	0	0	0	0
II. Emisní ažio	44	0	0	0	0
III. Rezervní fond na nové ocenění	45	0	0	0	0
IV. Ostatní kapitálové fondy	46	74 404	0	0	83 968
V. Rezervní fond a ostatní fondy ze zisku	47	116 059	0	0	115 089
VI. Nerozdělený zisk minulých účetních období nebo neuhrazená ztráta minulých účetních období	48	698 868	0	0	1 150 240
VII. Zisk nebo ztráta běžného účetního období	49	451 372	0	0	90 341
B. Podřízená pasiva	50	0	0	0	0
C. Technické rezervy	51	8 217 519	10 948 954	-2 786 216	8 162 738
1. Rezerva na nezasloužené pojistné	52	962 467	1 610 792	-562 195	1 048 597
z toho: a) Rezerva na nezasloužené pojistné vztahující se k pojistným odvětvím životních pojištění	53	12 155	10 488	-877	9 611
b) Rezerva na nezasloužené pojistné vztahující se k pojistným odvětvím neživotních pojištění	54	950 312	1 600 304	-561 318	1 038 986
2. Rezerva pojistného životních pojištění	55	4 039 574	3 946 108	0	3 946 108
3. Rezerva na pojistná plnění	56	2 647 306	4 826 576	-2 215 935	2 610 641
z toho: a) Rezerva na pojistná plnění vztahující se k pojistným odvětvím životních pojištění	57	75 510	117 863	-36 312	81 550
b) Rezerva na pojistná plnění vztahující se k pojistným odvětvím neživotních pojištění	58	2 571 796	4 708 713	-2 179 623	2 529 091
4. Rezerva na prémie a slevy	59	48 067	68 896	-7 616	61 280
z toho: a) Rezerva na prémie a slevy vztahující se k pojistným odvětvím životních pojištění	60	37 921	50 054	0	50 054
b) Rezerva na prémie a slevy vztahující se k pojistným odvětvím neživotních pojištění	61	10 146	18 842	-7 616	11 226
5. Vyrovňovací rezerva	62	0	0	0	0
6. Rezerva na splnění závazků z použité technické úrokové míry	63	0	0	0	0

VÝKAZ ZISKU A ZTRÁTY K 31. BŘEZNU 2014

Legenda v tis. Kč (bez des. míst)	Číslo řádku	Minulé období	Hrubá výše	Úprava	Čistá výše
		1	2	3	4
7. Rezerva pojistného neživotních pojištění	64	448	939	-470	470
z toho: a) Rezerva pojistného neživotních pojištění vztahující se k pojistným odvětvím životních pojištění	65	0	0	0	0
b) Rezerva pojistného neživotních pojištění vztahující se k pojistným odvětvím neživotních pojištění	66	448	939	-470	470
8. Rezerva na splnění závazků z ručení za závazky České kanceláře pojistitelů	67	519 657	495 642	0	495 642
9. Jiné rezervy	68	0	0	0	0
z toho: a) Jiná rezerva vztahující se k pojistným odvětvím životních pojištění	69	0	0	0	0
b) Jiná rezerva vztahující se k pojistným odvětvím neživotních pojištění	70	0	0	0	0
D. Technická rezerva životních pojištění, je-li nositelem investičního rizika pojistník	71	1 026 315	1 068 750	0	1 068 750
E. Rezervy na ostatní rizika a ztráty	72	76 830	0	0	76 830
1. Rezerva na důchody a podobné závazky	73	0	0	0	0
2. Rezerva na daně	74	44 732	0	0	44 732
3. Ostatní rezervy	75	32 098	0	0	32 098
F. Depozita při pasivním zajištění	76	1 414 733	0	0	1 713 554
G. Věřitelé	77	437 431	0	0	347 892
I. Závazky z operací přímého pojištění	78	269 160	0	0	200 672
II. Závazky z operací zajištění	79	60 617	0	0	10 373
III. Výpůjčky zaručené dluhopisem, z toho:	80	0	0	0	0
a) směnitelné (konvertibilní) výpůjčky	81	0	0	0	0
IV. Závazky vůči finančním institucím	82	0	0	0	0
V. Ostatní závazky, z toho:	83	107 654	0	0	136 847
a) daňové závazky a závazky ze sociálního zabezpečení	84	40 970	0	0	28 111
VI. Garanční fond Kanceláře	85	0	0	0	0
H. Přechodné účty pasiv	86	663 616	0	0	449 034
I. Výdaje příštích období a výnosy příštích období	87	274 080	0	0	263 405
II. Ostatní přechodné účty pasiv, z toho:	88	389 536	0	0	185 629
a) dohadné položky pasivní	89	389 536	0	0	185 629
PASIVA CELKEM	90	14 177 147	0	0	14 258 436

Legenda v tis. Kč (bez des. míst)	Číslo řádku	Základna	Mezisoučet	Výsledek
	b	1	2	3
I. TECHNICKÝ ÚČET K NEŽIVOTNÍMU POJIŠTĚNÍ				
1. Zasloužené pojistné, očištěné od zajištění:	1	X	X	X
a) předepsané hrubé pojistné	2	1 362 613	X	X
b) pojistné postoupené zajišťovatelům	3	514 738	847 875	X
c) změna stavu hrubé výše rezervy na nezasloužené pojistné (+/-)	4	133 334	X	X
d) změna stavu rezervy na nezasloužené pojistné, podíl zajišťovatelů (+/-)	5	44 660	88 674	759 201
2. Převezené výnosy z finančního umístění (investic) z Netechnického účtu (položka III.6.)	6	X	X	59 182
3. Ostatní technické výnosy, očištěné od zajištění	7	X	X	27 426
4. Náklady na pojistná plnění, očištěné od zajištění:	8	X	X	X
a) náklady na pojistná plnění:	9	X	X	X
aa) hrubá výše	10	952 759	X	X
ab) podíl zajišťovatelů	11	388 334	564 424	X
b) změna stavu rezervy na pojistná plnění (+/-):	12	X	X	X
ba) hrubá výše	13	-47 255	X	X
bb) podíl zajišťovatelů	14	-4 550	-42 705	521 719
5. Změny stavu ostatních technických rezerv, očištěné od zajištění (+/-)	15	X	X	-23 991
6. Prémie a slevy, očištěné od zajištění	16	X	X	2 780
7. Čistá výše provozních nákladů:	17	X	X	X
a) pořizovací náklady na pojistné smlouvy	18	X	356 822	X
b) změna stavu časově rozlišených pořizovacích nákladů (+/-)	19	X	-42 616	X
c) správní režie	20	X	51 058	X
d) provize od zajišťovatelů a podíly na ziscích	21	X	143 379	221 886
8. Ostatní technické náklady, očištěné od zajištění	22	X	X	34 440
9. Změna stavu vyrovnávací rezervy (+/-)	23	X	X	0
10. Mezisoučet, zůstatek (výsledek) Technického účtu k neživotnímu pojištění (položka III.1.)	24	X	X	88 974
II. TECHNICKÝ ÚČET K ŽIVOTNÍMU POJIŠTĚNÍ				
1. Zasloužené pojistné, očištěné od zajištění:	25	X	X	X
a) předepsané hrubé pojistné	26	X	751 898	X
b) pojistné postoupené zajišťovatelům	27	X	27 511	X
c) změna stavu rezervy na nezasloužené pojistné, očištěná od zajištění (+/-)	28	X	-2 543	726 931
2. Výnosy z finančního umístění (investic):	29	X	X	X
a) výnosy z podílů se zvláštním uvedením těch, které pocházejí z ovládaných osob	30	X	0	X
b) výnosy z ostatního finančního umístění (investic), se zvláštním uvedením těch, které pocházejí z ovládaných osob, v tom:	31	X	X	X
ba) výnosy z pozemků a staveb nemovitostí	32	0	X	X

Legenda v tis. Kč (bez des. míst)	Číslo řádku	Základna	Mezisoučet	Výsledek
	b	1	2	3
bb) výnosy z ostatních investic	33	45 434	45 434	X
c) změny hodnoty finančního umístění (investic)	34	X	7 548	X
d) výnosy z realizace finančního umístění (investic)	35	X	65 211	118 194
3. Přírůstky hodnoty finančního umístění (investic)	36	X	X	4 306
4. Ostatní technické výnosy, očištěné od zajištění	37	X	X	-10 623
5. Náklady na pojistná plnění, očištěné od zajištění:	38	X	X	X
a) náklady na pojistná plnění:	39	X	X	X
aa) hrubá výše	40	665 464	X	X
ab) podíl zajišťovatelů	41	9 009	656 455	X
b) změna stavu rezervy na pojistná plnění (+/-):	42	X	X	X
ba) hrubá výše	43	9 746	X	X
bb) podíl zajišťovatelů	44	3 706	6 040	662 495
6. Změna stavu ostatních technických rezerv, očištěná od zajištění (+/-):	45	X	X	X
a) změna stavu rezervy pojistného životních pojištění:	46	X	X	X
aa) změna stavu hrubé výše	47	-93 466	X	X
ab) podíl zajišťovatelů	48	0	-93 466	X
b) změna stavu ostatních technických rezerv, očištěná od zajištění	49	X	42 435	-51 031
7. Prémie a slevy, očištěné od zajištění	50	X	X	12 133
8. Čistá výše provozních nákladů:	51	X	X	X
a) pořizovací náklady na pojistné smlouvy	52	X	122 951	X
b) změna stavu časově rozlišených pořizovacích nákladů (+/-)	53	X	-25 543	X
c) správní režie	54	X	15 216	X
d) provize od zajišťovatelů a podíly na ziscích	55	X	16 393	96 231
9. Náklady na finanční umístění (investice):	56	X	X	X
a) náklady na správu finančního umístění (investic), včetně úroků	57	X	1 908	X
b) změna hodnoty finančního umístění (investic)	58	X	1 128	X
c) náklady spojené s realizací finančního umístění (investic)	59	X	70 290	73 326
10. Úbytky hodnoty finančního umístění (investic)	60	X	X	3 126
11. Ostatní technické náklady, očištěné od zajištění	61	X	X	2 695
12. Převedení výnosů z finančního umístění (investic) na Netechnický účet (položka III.4.)	62	X	X	0
13. Mezisoučet, zůstatek (výsledek) Technického účtu k životnímu pojištění (položka III.2.)	63	X	X	39 834

Legenda v tis. Kč (bez des. míst)	Číslo řádku	Základna	Mezisoučet	Výsledek
	b	1	2	3
III. NETECHNICKÝ ÚČET				
1. Výsledek Technického účtu k neživotnímu pojištění (položka I.10.)	64	X	X	88 974
2. Výsledek Technického účtu k životnímu pojištění (položka II.13.)	65	X	X	39 834
3. Výnosy z finančního umístění (investic):	66	X	X	X
a) výnosy z podílů se zvláštním uvedením těch, které pocházejí z ovládaných osob	67	X	859	X
b) výnosy z ostatního finančního umístění (investic), se zvláštním uvedením těch, které pocházejí z ovládaných osob, v tom:	68	X	X	X
ba) výnosy z pozemků a staveb (nemovitosti)	69	0	X	X
bb) výnosy z ostatních investic	70	50 676	50 676	X
c) změny hodnoty finančního umístění (investic)	71	X	22 776	X
d) výnosy z realizace finančního umístění (investic)	72	X	189 333	263 643
4. Převedené výnosy finančního umístění (investic) z Technického účtu k životnímu pojištění (položka II.12.)	73	X	X	0
5. Náklady na finanční umístění (investice):	74	X	X	X
a) náklady na správu finančního umístění (investic), včetně úroků	75	X	8 803	X
b) změna hodnoty finančního umístění (investic)	76	X	4 037	X
c) náklady spojené s realizací finančního umístění (investic)	77	X	194 530	207 369
6. Převedení výnosů z finančního umístění (investic) na Technický účet k neživotnímu pojištění (položka I.2.)	78	X	X	59 182
7. Ostatní výnosy	79	X	X	7 498
8. Ostatní náklady	80	X	X	22 514
9. Daň z příjmů z běžné činnosti	81	X	X	20 544
10. Zisk nebo ztráta z běžné činnosti po zdanění	82	X	X	90 341
11. Mimořádné výnosy	83	X	X	0
12. Mimořádné náklady	84	X	X	0
13. Mimořádný zisk nebo ztráta	85	X	X	0
14. Daň z příjmů z mimořádné činnosti	86	X	X	0
15. Ostatní daně neuvedené v předcházejících položkách	87	X	X	0
16. Zisk nebo ztráta za účetní období (položka III.3.)	88	X	X	90 341

POMĚROVÉ UKAZATELE K 31. BŘEZNU 2014

Ukazatele solventnosti	Neživotní pojištění	Životní pojištění
Disponibilní míra solventnosti	1 494 360 066	804 936 515
Požadovaná míra solventnosti	465 858 678	305 652 971
Výše garančního fondu	120 000 000	120 000 000
Poměr disponibilní a požadované míry solventnosti	3,21	2,63
Poměr výše GF a součtu položek dle § 18	0,08	0,15
<hr/>		
Rentabilita průměrných aktiv (ROAA)	100 % x Zisk nebo ztráta za účetní období / Aktiva celkem	3,6%
Rentabilita průměrného vlastního kapitálu (ROAE)	100 % x Zisk nebo ztráta za účetní období / Vlastní kapitál	23,3%
Combined ratio v neživotním pojištění	100 % x (náklady na pojistná plnění včetně změny stavu rezervy na pojistná plnění, očištěné od zajištění + čistá výše provozních nákladů) / zasloužené pojistné, očištěné od zajištění	97,9%