

VÝROČNÍ ZPRÁVA 2017



VÝROČNÍ ZPRÁVA 2017

**ČESKÁ PODNIKATELSKÁ POJIŠŤOVNA, A.S.,
VIENNA INSURANCE GROUP**

OBSAH

O společnosti	6
Charakteristika akcionáře	7
Úvodní slovo předsedy představenstva	9
Ocenění získaná v roce 2017	12
Zpráva vedení společnosti	15
Zajištění	20
Firemní společenská odpovědnost	21
Vienna Insurance Group	23
Zpráva auditora	29
Finanční část	39
Rozvaha pojišťovny k 31. 12. 2017	40
Výkaz zisku a ztráty za rok 2017	44
Přehled o změnách vlastního kapitálu za rok 2017	48
Příloha roční účetní závěrky k 31. 12. 2017	49
Organizační struktura	91
Seznam regionálních ředitelství a poboček	97
Zpráva představenstva společnosti o vztazích	107
Zpráva představenstva společnosti o vztazích mezi propojenými osobami	108
Příloha ke Zprávě představenstva společnosti o vztazích mezi propojenými osobami	114

O SPOLEČNOSTI

Česká podnikatelská pojišťovna, a.s., Vienna Insurance Group

(dále „Česká podnikatelská pojišťovna“ nebo „ČPP“)

Sídlo: Pobřežní 665/23, 186 00 Praha 8

Základní kapitál: 1 mld. Kč

Klientská linka: 957 444 555

E-mail: info@cpp.cz

Internet: www.cpp.cz

IČ: 639 98 530

Čistý zisk 487 mil. Kč

Předpis pojistného 8,7 mld. Kč

Povinné ručení pro více než 1 204 907 pojištěných vozidel

Společnost je třetím největším poskytovatelem povinného ručení v České republice.

Čtvrtá největší neživotní pojišťovna v ČR

V roce 2017 vzrostl objem produkce v neživotním pojištění o 5,2 %.

Vienna Insurance Group

Česká podnikatelská pojišťovna je součástí jedné z největších evropských pojišťovacích skupin.

Založení a vznik:

Česká podnikatelská pojišťovna byla založena 22. 6. 1995, zápis do obchodního rejstříku byl proveden 6. 11. 1995.

Jediný akcionář (od 1. 7. 2005):

Kooperativa pojišťovna, a.s., Vienna Insurance Group

Pobřežní 665/21, 186 00 Praha 8

IČ: 471 16 617

Počet zaměstnanců v hlavním pracovním poměru k 31. 12. 2017: 862

CHARAKTERISTIKA AKCIONÁŘE

Kooperativa pojišťovna, a.s., Vienna Insurance Group

(dále „Kooperativa“)

Sídlo: Pobřežní 665/21, 186 00 Praha 8

Základní kapitál: 3 mld. Kč

Klientská linka: 957 105 105

E-mail: info@koop.cz

Internet: www.koop.cz

IČ: 471 16 617

Čistý zisk 1 933 mil. Kč

Předpis pojistného 32,8 mld. Kč

Předepsané pojistné bylo v roce 2017 o něco vyšší než v roce 2016.

Podíl na trhu (dle národních účetních standardů CAS 22,4 %)

Celkově je Kooperativa největší pojišťovnou na tuzemském trhu.

Vienna Insurance Group

Kooperativa je součástí jedné z největších evropských pojišťovacích skupin Vienna Insurance Group.

Zápis do obchodního rejstříku:

Kooperativa pojišťovna, a.s., Vienna Insurance Group je zapsána v obchodním rejstříku u Městského soudu v Praze, sp. zn. B 1897.

Akcionáři společnosti (k 31. 12. 2017):

VIENNA INSURANCE GROUP AG Wiener Versicherung Gruppe	96,32 %
VLTAVA majetkoprávní a podílová spol. s r. o., Praha	2,07 %
Svaz českých a moravských výrobních družstev	1,61 %

Počet zaměstnanců v hlavním pracovním poměru k 31. 12. 2017: 3 873



ÚVODNÍ SLOVO
předsedy představenstva

Můžeme s radostí konstatovat, že v roce 2017 si ČPP dokázala udržet rostoucí profitabilitu a potvrdila postavení finančně stabilní a silné pojišťovny, schopné uspět v náročném konkurenčním prostředí.

V roce 2017 jsme předepsali pojistné v objemu 8,7 mld. Kč a vygenerovali čistý zisk 487 mil. Kč. Podle metodiky České asociace pojišťoven (ČAP) meziročně ČPP rostla o 7,4 %, což je dvojnásobek ve srovnání s pojistným trhem. Předpis v neživotním pojištění vzrostl podle statistik ČAP o 5,2 % a v životním pojištění dokonce o 15,2 %. S tržním podílem 6,6 % si držíme šestou pozici v žebříčku největších pojišťoven.

Svou silnou stránku potvrdila ČPP v povinném ručení, kde s počtem přes 1,2 mil. vozidel je stále jasnou trojkou na trhu. Dávno ale nejsme známí jen pojištěním vozidel, ale máme rostoucí portfolio podnikatelských pojištění a získáváme stále větší podíl na trhu i v majetkovém občanském pojištění a v pojištění životním. Největší nárůst jsme zaznamenali v životním pojištění, v důležitém segmentu běžně placeného pojistného jsme meziročně rostli o 15,9 %, a byli tak nejrychleji rostoucí pojišťovnou na trhu. Dnes už spravujeme téměř 1,8 mil. smluv a poskytujeme služby pro téměř 1,1 mil. klientů.

Rok 2017 byl ojedinělý kvůli extrémnímu nárůstu škod způsobených přírodními živly. V létě zasáhly republiku silné bouřky s krupobitím a na konci října orkán Herwart, který se stal druhou nejničivější větrnou smrští v Česku. ČPP řešila v roce 2017 více než 5 000 pojistných událostí způsobených přírodními živly, což je třikrát více ve srovnání s předchozím rokem. Celková částka vyplacená na pojistném plnění za živly překročila 170 mil. Kč.

Snažíme se za klienty přicházet s novinkami, které jsou srozumitelné, jednoduché a smysluplné, tak jsme připravili na jaře 2017 KLIKU a na podzim KLÍDEK. Naše alternativa „malého“ havarijního pojištění měla mezi motoristy obrovský úspěch. V poskytování servisu nejen klientům, ale i všem zprostředkovatelům je pro nás důležitý individuální přístup. Jsem přesvědčený, že právě kvalita, jednoduchost a produktové inovace ve spojení s rozvinutou distribuční sítí vytvářejí ty nejlepší podmínky pro další navyšování počtu klientů a růst firmy.

Přestože je pojišťovnictví ze své podstaty konzervativní, tak ani tento sektor finančního trhu se nevyhýbá inovacím. Interaktivita s klienty je pro nás důležitá, proto jsme v posledních letech vytvořili aplikace a platformy, které umějí nabídnout ty produkty a služby, které jsou pro online prostředí vhodné. Jejich vývoj pro nás byl logickým krokem v návaznosti na dynamický rozvoj trhu a moderních technologií.

O tom, že ČPP je na domácím trhu úspěšnou firmou, svědčí nejen naše obchodní výsledky, ale také získaná ocenění. Vážíme si našeho úspěchu ve Zlaté koruně, v anketě Pojišťovna roku pořádané pojišťovacími makléři a v soutěži Nejlepší pojišťovna vyhlášené deníkem Hospodářské noviny.

Závěrem bych rád poděkoval obchodním partnerům i makléřům za skvělou spolupráci, kterou významně přispěli k dosaženým úspěchům. V kontextu náročnosti uplynulého roku by nebylo možné zvládnout vše bez stoprocentního pracovního nasazení a obětavosti všech našich zaměstnanců, kterým bych rád touto cestou poděkoval za profesionálně odvedenou práci. Za přízeň a důvěru děkuji rovněž našim klientům, také jejich zásluhou náleží ČPP mezi deset největších a nejúspěšnějších pojišťoven na českém trhu.

Ing. Jaroslav Besperát
předseda představenstva

OCENĚNÍ ZÍSKANÁ V ROCE 2017

Pojišťovna roku



pojišťovna roku

ČPP zvítězila v 17. ročníku ankety Pojišťovna roku. Potřetí za sebou ČPP obhájila své vítězství v kategorii Autopojištění. V nejprestižnější kategorii Pojištění průmyslu a podnikatelů obsadila skvělé druhé místo. Stříbrnou pozici získala také v kategorii Pojištění občanů a přidala ještě bronzové umístění v kategorii Životní pojištění. Vyhlášovatelem ankety je Asociace českých pojišťovacích makléřů.

Nejlepší pojišťovna



NEJLEPŠÍ POJIŠŤOVNA 2017
CENA HOSPODÁŘSKÝCH NOVIN

V soutěži Nejlepší pojišťovna vyhlášené deníkem Hospodářské noviny obhájila ČPP třetí místo v kategorii „Nejlepší neživotní pojišťovna“ a získala navíc třetí místo v kategorii „Klientsky nepřívětivější neživotní pojišťovna“. Projekt je vyhlášován pod záštitou viceguvernéra České národní banky pana Vladimíra Tomšíka.

Zlatá koruna



V 15. ročníku soutěže Zlatá koruna získala ČPP druhé místo v kategorii Pojištění podnikatelů. Soutěž oceňuje nejlepší finanční produkty, přináší objektivní obraz českého finančního trhu a spotřebitelům nabízí užitečné vodítko pro výběr služeb. Záštitu nad soutěží letos převzal guvernér České národní banky Jiří Rusnok.

TOP Odpovědná firma



V soutěži TOP Odpovědná firma ČPP obdržela stříbrný certifikát v kategorii Nejangažovanější zaměstnanci za dobrovolnický program. Soutěž vyhláší platforma Byznys pro společnost a oceňuje firmy, které se dlouhodobě a strategicky věnují rozvoji společnosti, snižování dopadu byznysu na životní prostředí a přinášejí sociálně inovativní řešení.



ZPRÁVA VEDENÍ SPOLEČNOSTI

ZPRÁVA VEDENÍ SPOLEČNOSTI

V roce 2017 ČPP pokračovala v růstové trajektorii předešlých let a dosáhla vynikajících hospodářských výsledků. Předpis pojistného dosáhl v roce 2017 8,7 mld. Kč. Podle metodiky České asociace pojišťoven (ČAP) patřila ČPP s meziročním nárůstem o 7,4 % mezi nejrychleji rostoucí pojišťovny na domácím trhu. S tržním podílem 6,6 % (podle údajů ČAP) si udržela šestou pozici v žebříčku pojišťoven. ČPP v roce 2017 spravovala téměř 1,8 mil. smluv a zajišťovala služby pro 1,1 mil. klientů. Čistý zisk (podle českých účetních standardů) v roce 2017 dosáhl výše 487 mil. Kč. Základní kapitál společnosti představoval 1 mld. Kč. Celková bilanční suma dosáhla v roce 2017 hodnoty 15,9 mld. Kč a výše technických rezerv 8,3 mld. Kč.

Obchodní síť ČPP je řízena šesti regionálními ředitelstvími se sídly v Praze, Plzni, Hradci Králové, Českých Budějovicích, Brně a Ostravě. Svě služby klientům ČPP poskytovala prostřednictvím téměř stovky poboček po celé České republice. Produkty ČPP nabízelo v roce 2017 dalších 86 pojišťovacích kanceláří s výhradním zastoupením a dalších cca 140 prodejních míst zaměřených především na segment pojištění vozidel. K výkonnosti interní sítě přispěla také svým rostoucím podílem dceřiná společnost ČPP Servis, s.r.o. a jejích 18 obchodních míst. Komplexnost poskytovaných služeb doplňovala v roce 2017 nabídka vybraných produktů Finanční skupiny České spořitelny.

ČPP patří na českém pojistném trhu k lídrům v pojištění vozidel. V povinném ručení obhájila z hlediska počtu pojištěných vozidel s tržním podílem 15,4 % své

postavení trojky na trhu. Úspěch v oblasti autopojištění zajistil prodej modelové řady Autopojištění Combi Plus III a jeho další vylepšení a tarifní úpravy. Podle České kanceláře pojistitelů (ČKP) ke konci roku 2017 pojišťovna evidovala ve svém kmeni 1 204 907 pojištěných vozidel, což představovalo meziroční nárůst o 31 tisíc. Důraz na efektivitu produkce a dlouhodobě deklarovaný přístup ke škodovým klientům v oblasti flotilového pojištění měl však vliv na stagnaci předpisu v povinném ručení. ČPP pravidelně podporuje prodej autopojištění nabídkou zajímavých benefitů pro nové i stávající klienty v rámci svých kampaní. Na jaře ČPP nabídla připojištění KLIKA určené pro krytí malých škod na vozidle při nehodách řešených z povinného ručení. Jarní kampaň se zařadila k nejúspěšnějším a KLIKA se dostala s přehledem na druhé místo nejoblíbenějších připojištění. Na podzim ČPP navázala nabídkou produktu pro odcizení celého vozidla pod názvem KLÍDEK. V roce 2017 ČPP uspěla také v havarijním pojištění, podle ČAP vykazala ČPP meziročně nárůst o 8,3 %. Kmen havarijního pojištění vzrostl na celkových 172 tisíc pojistných smluv.

V životním pojištění ČPP v roce 2017 podle statistiky ČAP rostla o 15,2 %. V důležitém segmentu běžně placeného pojistného ČPP dokázala růst o 15,9 % a jako v předešlých letech dosáhla nejlepšího výsledku z top desítky na trhu. ČPP svým klientům v roce 2017 nabídla vylepšenou verzi produktu investičního životního pojištění EVOLUCE PLUS. Došlo k inovaci například při plnění úrazových rizik při teroristickém útoku. Jako první pojišťovna na českém trhu ČPP

umožnila připojistit závažné následky očkování, které si klient může sjednat pro sebe i své děti. ČPP inovovala také nabídku speciálních rizik pro pojištěné děti – Hospitalizace s doprovodem (pro situace, kdy je nezbytný doprovod dítěte do nemocnice) nebo Ošetřování členem rodiny (pojistné krytí pro případy, kdy je nutné ošetřování dítěte členem rodiny při jeho nemoci nebo úrazu). K nejprodávanějším patřily v roce 2017 opět produkty investičního životního pojištění – EVOLUCE PLUS pro dospělé a Štístko pro děti, dále výběrové životní pojištění MAXIMUM EVOLUTION a OK1 PLUS. Mimo vlastní síť realizuje ČPP významnou část obchodní produkce prostřednictvím vybraných poradenských společností. ČPP vykazala objem pojistného v oblasti životního pojištění ve výši 2,0 mld. Kč.

V roce 2017 rostla ČPP podle statistiky ČAP v oblasti neživotního pojištění oproti roku 2016 o 5,2 %. Posílila tak svou čtvrtou pozici největší neživotní pojišťovny v ČR. Tahounem segmentu bylo pojištění občanů o 17,6 % a pojištění průmyslu a podnikatelů s navýšením o 13,4 %. Výrazný obchodní úspěch si ČPP zajistila optimální cenovou politikou a inovacemi ve vývoji produktů. Navýšení tržeb v segmentu bylo výsledkem dlouhodobé úspěšné spolupráce s nejlepšími pojišťovacími zprostředkovateli. Na podzim 2017 ČPP uvedla do prodeje novinku Domex+, která kromě pojištění domácnosti, stavby a odpovědnosti nově zahrnuje také úhradu nákladů na záchranu dat uložených na pevných discích, včetně disků externích. Obdobně se dařilo i v oblasti makléřského obchodu, kde ČPP předepsala historicky nejvyšší

objem pojistného v hodnotě téměř 2,8 miliardy Kč po očištění o mimořádné vklady na životním pojištění, což znamená meziroční růst o 7,9 %. Na globálně narůstající hrozby a riziko teroristických útoků ČPP reagovala unikátní nabídkou pojištění proti terorismu pro podnikatele a instituce veřejné správy. ČPP slaví úspěch na rychlé a efektivní komunikaci, úzké spolupráci a pružném řešení požadavků všeho druhu a nadstandardním servisu se zaměřením na individuální přístup ke klientovi. Díky vyznávání těchto cílů a hodnot je ČPP vnímána velmi pozitivně napříč makléřskou obcí.

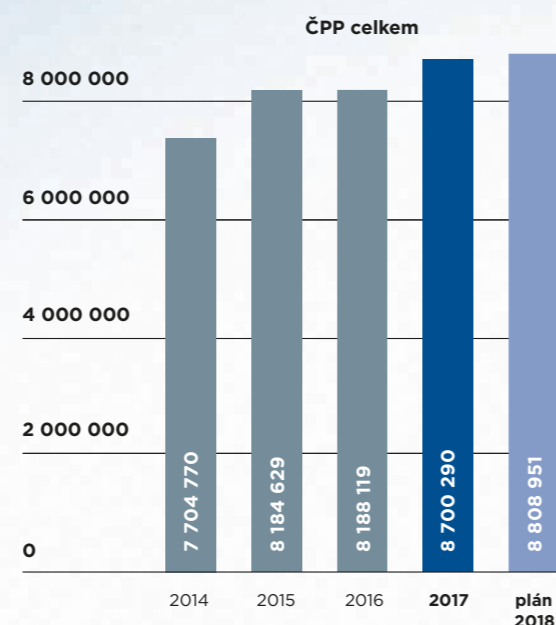
ČPP sleduje aktuální trendy a přichází vždy s novinkami, které odpovídají vizi komfortního a moderního sjednávání pojištění při zachování vysoké ochrany osobních údajů. Na jaře 2017 pojišťovna spustila pilotní provoz vlastnoručního digitálního podpisu. V průběhu roku ČPP postupně vybavila zařízením pro digitální podpis všechna svá regionální ředitelství a dceřinou společnost ČPP Servis. Od podzimu 2017 je nová technologie k dispozici i externím zprostředkovatelům. Elektronická komunikace je dnes základním a nezbytným předpokladem pro efektivní komunikaci firem se svými klienty. Přináší moderní, ekologický, jednoduchý a rychlý způsob předávání informací. Proto ČPP koncem roku 2017 zahájila práce na realizaci nového projektu, jehož cílem je postupné zavedení bezpapírové komunikace s klienty. ČPP chce tímto krokem zvýšit klientský komfort a dosáhnout finančních úspor vynakládaných na poštovné a tisk.

ČPP v roce 2017 úspěšně zavedla všechna procesní opatření související s implementací směrnice Solvency II do českého práva. Byla zdokonalena interní kontrola a mechanismy řízení rizik, transparentnost podnikání a kapitálové struktury. Vedení ČPP kladlo velký důraz na to, aby firma plnila požadavky compliance, zejména v oblasti prevence. Z pravidel etického chování koncernu VIG vychází i etika podnikání a chování zaměstnanců ČPP, dokument je veřejně dostupný na internetových stránkách. ČPP se v roce 2017 také intenzivně připravovala na změny vycházející z nových požadavků na ochranu osobních údajů (GDPR), nových právních mantinelů pro distribuci pojištění (IDD) a rozšíření požadavků na opatření v boji proti legalizaci výnosů z trestné činnosti a boji proti terorismu a jejich bezchybné zavedení do každodenní praxe pojišťovny. Implementační požadavky si v roce 2018 vyžádají další nemalé finanční zdroje a připravenost zaměstnanců ke zvládnutí náročných požadavků na zavedení všech legislativních opatření.

ČPP má na trhu pověst renomovaného a spolehlivého partnera, což potvrzuje řada ocenění nejen od veřejnosti, ale i od odborníků. V roce 2017 získala v anketě Pojišťovna roku, pořádané pojišťovacími makléři, první místo v kategorii Autopojištění, dvě druhá místa v Pojištění průmyslu a podnikatelů a Pojištění občanů, k tomu přidala třetí místo v Životním pojištění. Skvělým úspěchem byla také dvě třetí místa v soutěži Nejlepší pojišťovna vyhlašované deníkem Hospodářské noviny, a to v kategoriích Nejlepší neživotní pojišťovna a Klientsky nejprívětivější neživotní pojišťovna.

V 15. ročníku soutěže Zlatá koruna získala ČPP druhé místo v kategorii Pojištění podnikatelů.

Vývoj předepsaného pojistného 2014-2017 (tis. Kč)



ZAJIŠTĚNÍ

Koncepce zajištění programu 2017 vycházela z dlouhodobého konzistentního a konzervativního přístupu k omezení vlivu velkých jednotlivých a kumulativních škod na výsledek hospodaření společnosti. Kalamitní událost způsobená vichřicí Herwart a její minimální negativní dopad do zisku opět potvrdila výhodu sjednávání nízkých vlastních vrubů. Tento významný stabilizační faktor je podpořen umístováním zajištění programů u zajišťovatelů s nejvyšším ratingovým hodnocením. V roce 2017 pokračovala dlouhodobá spolupráce s vedoucími zajišťovateli SCOR a Munich Re na majetkovém a odpovědnostním programu. Plně byly využity pozitivní synergické efekty zajištění programů sjednávaných prostřednictvím kaptivní skupinové zajišťovny VIG Re. Modelování a umístování katastrofického zajištění programu probíhalo již tradičně za podpory předních světových zajištění makléřů AON Benfield a Willis Towers Watson.

NÁSLEDNÉ UDÁLOSTI

K datu sestavení výroční zprávy nejsou vedení společnosti známy žádné významné následné události, které by si vyžádaly úpravu výroční zprávy společnosti.

FIREMNÍ SPOLEČENSKÁ ODPOVĚDNOST

ČPP patří dlouhodobě mezi firmy, které podnikají v souladu s moderními trendy společenské odpovědnosti (CSR). Pojišťovna se již řadu let věnuje podpoře různých charitativních projektů a programů s celospolečenským přínosem. Také v roce 2017 věnovala ČPP finanční i nefinanční prostředky organizacím vyvíjejícím aktivity v oblasti sociální, kulturní, sportovní, ekologické, environmentální.

ČPP se snaží vést také své zaměstnance ke společenské odpovědnosti, a proto již od roku 2011 spravuje program Den sociální aktivity, který se orientuje na komplexní pomoc komunitním organizacím napříč celou Českou republikou. V roce 2017 se programu zúčastnila téměř polovina zaměstnanců a odpracovala přes 3000 hodin. Podpořeno bylo více než 50 organizací. Institut dobrovolnictví je podporován také v rámci koncernu VIG, kdy každým rokem je vyhlášována interní soutěž Dobrovolník roku.

V květnu 2017 ČPP podepsala evropskou Chartu diverzity a veřejně se tím zařadila mezi zaměstnavatele, kteří svou firemní strategii a interní kulturu staví na respektu k odlišnostem, rovnosti šancí a harmonizaci pracovního, rodinného a osobního života. ČPP podporuje profesní rozvoj svých zaměstnanců, pomáhá kolegyním na rodičovské dovolené v návratu do pracovního života, zaměstnává osoby se zdravotním postižením a umožňuje flexibilní formy práce. Hlavním principem personální politiky ČPP je otevřenost všem talentům bez ohledu na věk, zdravotní stav, etnicitu, sexuální orientaci nebo gender.

V roce 2017 se ČPP poprvé zapojila do soutěže Top odpovědná firma. Jde o nezávislou cenu platformy Byznys pro společnost, která každoročně vyzdvihuje to nejzajímavější na poli trvale udržitelného a odpovědného podnikání. Oceňuje firmy, které se dlouhodobě a strategicky věnují rozvoji společnosti, snižování dopadu byznysu na životní prostředí a přinášejí sociálně inovativní řešení. Odborná porota pozitivně ohodnotila interní dobrovolnický program a udělila ČPP stříbrný certifikát v kategorii Nejangažovanější zaměstnanci.

Mezi hodnoty firemní kultury patří udržitelnost a ohleduplnost k životnímu prostředí a přírodním zdrojům. ČPP motivuje své zaměstnance k ekologickému chování a dodržování zásad šetrnosti a úspornosti.



VIENNA INSURANCE GROUP

VIENNA INSURANCE GROUP

Zaměřujeme se na poskytování služeb a produktů vytvořených na míru potřebám zákazníků v Rakousku a region střední a východní Evropy. Naše strategie je zaměřena na dlouhodobou ziskovost a stabilní růst zisků, abychom byli spolehlivým partnerem i v rychle se měnící době.

Pro Vienna Insurance Group (VIG) pracuje více než 25 000 zaměstnanců v přibližně 50 společnostech v 25 zemích. Vyvíjíme pojišťovací řešení v souladu s osobními a lokálními potřebami, a díky tomu patříme mezi lídry v oblasti pojišťovnictví v Rakousku i v regionu střední a východní Evropy.

ODBORNOST A STABILITA

Vienna Insurance Group je mezinárodní pojišťovací skupina, jejíž sídlo se nachází v rakouském hlavním městě. Po pádu železné opony v roce 1989 se do té doby výhradně rakouská skupina VIG rapidně rozšířila na mezinárodní skupinu. VIG je synonymem stability a odbornosti v poskytování finanční ochrany před riziky. Historie Skupiny sahá až do roku 1824. Téměř dvě století zkušeností společně se zaměřením na naše klíčové kompetence v poskytování pojistného krytí dohromady tvoří pevnou a bezpečnou základu pro více než 20 milionů našich zákazníků.

ZAMĚŘENÍ NA STŘEDNÍ A VÝCHODNÍ EVROPU


Kromě Rakouska klade VIG jasný důraz na střední a východní Evropu, kterou považuje za svůj domovský trh. Skupina generuje více než polovinu svých příjmů z pojistného v tomto regionu. Fungování VIG je na tento region zaměřeno. To primárně odráží jednak předpovědi ekonomického růstu v regionu střední a východní Evropy, které se pohybují na dvojnásobku předpovědi pro západní Evropu, a jednak i aktuální propojitost, která je výrazně pod průměrem EU.

PŘÍTOMNOST NA MÍSTNÍCH TRZÍCH

VIG považuje finanční ochranu zákazníků za svou zodpovědnost. Skupina realizuje multi-brand strategii, která staví na zavedených místních trzích i místním vedení. Úspěch skupiny a její spjatost se zákazníky se tak ve výsledku odvíjí od síly jednotlivých individuálních značek a místního know-how.

SILNÉ FINANČNÍ A KREDITNÍ HODNOCENÍ

VIG má hodnocení A+ a stabilní výhled udělený známou ratingovou agenturou Standard & Poor's, což znamená, že se skupina udržuje na pozici vysoce hodnocené společnosti Vídeňského burzovního indexu vedoucích akcií ATX. Akcie Vienna Insurance Group se obchodují ve Vídni i v Praze. Wiener Städtische Versicherungsverein – stabilní klíčový akcionář s dlouhodobým zaměřením – vlastní okolo 70 % akcií VIG. Zbývající akcie jsou volně obchodovatelné.



© Jelka Lenche
Stand: Jänner 2018

JSME ČÍSLO 1 V RAKOUSKU, STŘEDNÍ A VÝCHODNÍ EVROPĚ



ZPRÁVA AUDITORA



KPMG Česká republika Audit, s.r.o.

Pobřežní 1a
186 00 Praha 8
Česká republika
+420 222 123 111
www.kpmg.cz

Zpráva nezávislého auditora pro akcionáře společnosti Česká podnikatelská pojišťovna, a.s., Vienna Insurance Group

Zpráva o auditu účetní závěrky

Výrok auditora

Provedli jsme audit přiložené účetní závěrky společnosti Česká podnikatelská pojišťovna, a.s., Vienna Insurance Group (dále také „Společnost“) sestavené na základě českých účetních předpisů, která se skládá z rozvahy k 31. prosinci 2017, výkazu zisku a ztráty a přehledu o změnách vlastního kapitálu za rok končící 31. prosincem 2017 a přílohy v účetní závěrce, která obsahuje popis použitých podstatných účetních metod a další vysvětlující informace. Údaje o Společnosti jsou uvedeny v bodě 1 přílohy v této účetní závěrce.

Podle našeho názoru přiložená účetní závěrka podává věrný a poctivý obraz aktiv a pasiv Společnosti k 31. prosinci 2017 a nákladů a výnosů a výsledku jejího hospodaření za rok končící 31. prosincem 2017 v souladu s českými účetními předpisy.

Základ pro výrok

Audit jsme provedli v souladu se zákonem o auditorech, nařízením Evropského parlamentu a Rady (EU) č. 537/2014 a standardy Komory auditorů České republiky pro audit, kterými jsou mezinárodní standardy pro audit (ISA) případně doplněné a upravené souvisejícími aplikačními doložkami. Naše odpovědnost stanovená těmito předpisy je podrobněji popsána v oddílu Odpovědnost auditora za audit účetní závěrky. V souladu se zákonem o auditorech a Etickým kodexem přijatým Komorou auditorů České republiky jsme na Společnosti nezávislí a splnili jsme i další etické povinnosti vyplývající z uvedených předpisů. Domníváme se, že důkazní informace, které jsme shromáždili, poskytují dostatečný a vhodný základ pro vyjádření našeho výroku.



Hlavní záležitosti auditu

Hlavní záležitosti auditu jsou záležitosti, které byly podle našeho odborného úsudku při auditu účetní závěrky za běžné období nejvýznamnější. Těmito záležitostmi jsme se zabývali v kontextu auditu účetní závěrky jako celku a v souvislosti s utvářením názoru na tuto závěrku. Samostatný výrok k těmto záležitostem nevyjadřujeme

Postačitelnost rezervy na splnění závazků z použité technické úrokové míry

Hlavní záležitost auditu	Jak byla daná záležitost auditu řešena
<p>Společnost vykazuje rezervu na splnění závazků z použité technické úrokové míry ve výši 0 mil. Kč jako součást položky Ostatní technické rezervy.</p> <p>Výše uvedenou oblast jsme stanovili jako hlavní záležitost auditu vzhledem k tomu, že vedení Společnosti stanovuje subjektivní a komplexní předpoklady a úsudky při určení výše rezervy na splnění závazků z použité technické úrokové míry.</p> <p>Při testování dostatečnosti rezervy na splnění závazků z použité technické úrokové míry společnost aplikuje metodu očekávaných diskontovaných peněžních toků. Závazky vůči klientům jsou stanoveny na základě nejlepšího odhadu předpokladů budoucího vývoje vstupních parametrů upravených o přirážky na riziko a neurčitost.</p> <p>Použité vstupní parametry představují zejména očekávaná plnění při úmrtí nebo úrazu z titulu existujících pojistných smluv, očekávané chování klientů u dlouhodobých smluv životního pojištění, očekávané nákladové sazby, diskontní a výnosové míry.</p> <p>Další informace jsou uvedeny v bodech I.4.(f) a II.8.(d) účetní závěrky Společnosti.</p>	<p>V rámci řešení uvedené záležitosti auditu jsme provedli především následující postupy:</p> <p>S využitím našich specialistů v oboru pojistné matematiky jsme kriticky zhodnotili metodu stanovení rezervy na splnění závazků z použité technické úrokové míry na základě našich znalostí, zkušeností a tržních standardů v rámci pojistného sektoru.</p> <p>Analyzovali jsme klíčové předpoklady, jako jsou škodní charakteristika daného pojistného kmene, očekávané chování klientů v případě dlouhodobých životních pojistných smluv, očekávaná nákladovost správy pojistných smluv a další ekonomické i neekonomické předpoklady. Aplikované předpoklady jsme porovnali s dodanými analýzami provedenými společností, dostupnými tržními daty a předpoklady aplikovanými v minulých obdobích.</p> <p>Testovali jsme správnost výpočtu rezervy na splnění závazků z použité technické úrokové míry a kriticky jsme přezkoumali příslušné analýzy připravené vedením Společnosti a diskutovali významné relevantní meziroční odchylky od očekávaných hodnot.</p> <p>Posoudili jsme rovněž dostatečnost údajů zveřejněných Společností v příloze účetní závěrky.</p>

Ocenění nehmotných aktiv v životním pojištění

Hlavní záležitost auditu	Jak byla daná záležitost auditu řešena
<p>Společnost vykazuje ve svých aktivech odložené pořizovací náklady na pojistné smlouvy ve výši 1 555 mil. Kč a akumulovaný dluh v životním pojištění ve výši 490 mil. Kč jako součást položky Ostatní přechodné účty aktiv.</p> <p>Výše uvedenou oblast jsme stanovili jako hlavní záležitost auditu vzhledem k tomu, že vedení Společnosti stanovuje subjektivní a komplexní předpoklady a úsudky při určení výše odložených pořizovacích nákladů na pojistné smlouvy a akumulovaného dluhu v životním pojištění.</p> <p>Výše odložených pořizovacích nákladů na pojistné smlouvy vychází z hodnoty očekávaných budoucích srážek z počátečních poplatků z pojistného. Společnost s použitím pojistně-matematických metod a využitím historických dat na pravidelné bázi počítá tzv. zpětně získatelnou hodnotu těchto odložených pořizovacích nákladů, kterou porovnává s jejich účetní hodnotou. Zpětně získatelná hodnota je stanovena na základě odhadu klíčových parametrů, jako je např. očekávaná stornovost pojistného kmene.</p> <p>Akumulovaný dluh v životním pojištění je stanoven prospektivní metodou na základě zvážení všech relevantních budoucích peněžních toků s použitím předpokladů založených na historických datech o stornovosti, škodovosti, nákladech a dalších výpočetních předpokladech.</p> <p>Další informace jsou uvedeny v bodech I.4.(f),(g) a II.6.(a) přílohy účetní závěrky Společnosti.</p>	<p>V rámci řešení uvedené záležitosti auditu jsme provedli především následující postupy:</p> <p>Kriticky jsme zhodnotili metodiku tvorby obou položek na základě našich znalostí, zkušeností a tržních standardů v rámci pojistného sektoru. Posoudili jsme vhodnosti použitých metod v kontextu legislativních změn v regulaci provizí v životním pojištění, které byly zavedeny od prosince roku 2016 se změnou zákona č. 38/2004 Sb.</p> <p>Testovali jsme návrh, zavedení a provozní účinnost systémových a manuálních kontrol nad správným stanovením pořizovacích nákladů na pojistné smlouvy. Testování jsme provedli formou dotazování společně s pozorováním, inspekcí a kontrolou podkladové dokumentace a vybranými přepočty.</p> <p>Dále jsme využili naše specialisty v oblasti pojistné matematiky k posouzení použitých klíčových předpokladů a metod použitých Společností při stanovení ocenění obou nehmotných aktiv v životním pojištění a analýze správnosti jejich výpočtu. Pro tyto účely jsme kriticky přezkoumali příslušné analýzy a diskutovali relevantní meziroční odchylky od očekávaných hodnot. Analyzovali jsme klíčové předpoklady, jako je očekávaná stornovost stávajícího pojistného kmene, jeho škodovost a související náklady a porovnali tyto klíčové předpoklady s externě dostupnými daty, vlastními odhady a předpoklady aplikovanými v minulých obdobích.</p> <p>Posoudili jsme, zda jsou obě nehmotná aktiva v životním pojištění adekvátním způsobem zohledněna v testování</p>

	<p>přiměřenosti pojistně technických závazků, čímž se Společnost ujistuje, že nejsou vykázány nepřiměřené výši, popř. že jsou pojistně technické závazky společnosti po snížení příslušných nehmotných aktiv vykázány v dostatečné výši.</p> <p>Provedli jsme analytické postupy formou meziročního srovnání výše obou nehmotných aktiv v životním pojištění, zejména pak jejich výše v kontextu objemu nového obchodu společnosti a ostatních významných parametrů, jako je očekávaná stornovost stávajícího pojistného kmene a sazba použitá pro diskontování budoucích peněžních toků.</p> <p>Posoudili jsme rovněž dostatečnost údajů týkající se obou položek zveřejněných Společností v příloze účetní závěrky.</p>
--	---

Rezerva na pojistná plnění

Hlavní záležitost auditu	Jak byla daná záležitost auditu řešena
<p>Společnost vykazuje rezervu ke krytí závazků z pojistných událostí v běžném účetním období vzniklých, ale v tomto období nenahlášených („IBNR rezerva“) ve výši 1 150 mil. Kč a rezervu ke krytí závazků z pojistných událostí již vzniklých a nahlášených, ale dosud nezlikvidovaných („RBNS rezerva“) ve výši 3 860 mil. Kč. Obě rezervy jako celek tvoří položku Rezerva na pojistná plnění.</p> <p>Výše uvedenou oblast jsme stanovili jako hlavní záležitost auditu vzhledem k tomu, že vedení Společnosti stanovuje subjektivní a komplexní předpoklady a úsudky při určení výše Rezervy na pojistná plnění.</p> <p>Společnost používá pro určení výše IBNR rezervy pojistně-matematické a statistické metody. Pro všechna pojistná odvětví, s výjimkou pojištění odpovědnosti za škodu způsobenou provozem vozidla, Společnost používá</p>	<p>V rámci řešení uvedené záležitosti auditu jsme provedli především následující postupy:</p> <p>Testovali jsme návrh, zavedení a provozní účinnost systémových a manuálních kontrol nad správným stanovením nákladů na pojistná plnění a RBNS rezervy. Testování jsme provedli formou dotazování společně s pozorováním, inspekcí a kontrolou podkladové dokumentace a vybranými přepočty.</p> <p>Dále jsme provedli detailní testování ocenění na vzorku vybraných položek RBNS rezervy, diskutovali jsme jejich vývoj v čase a odsouhlasili jsme informace v účetnictví na podkladová data v systémech Společnosti.</p> <p>S využitím našich specialistů v oboru pojistné matematiky jsme kriticky zhodnotili metodu stanovení IBNR rezervy na základě našich znalostí,</p>

<p>metodu Chain Ladder založenou na výši vyplacených pojistných událostí případně na výši vzniklých pojistných událostí. Pro pojištění odpovědnosti za škodu způsobenou provozem vozidla pak Společnost používá Monte Carlo simulace.</p> <p>Použité vstupní parametry pro stanovení IBNR rezervy představují převážně informace o škodách vzniklých v předchozích obdobích, zejména pak jejich výše a frekvence.</p> <p>Pro určení výše RBNS rezervy Společnost provede souhrn odhadů nákladů na jednotlivá pojistná plnění, který následně poníží o odhad očekávaných regresů a jiných obdobných nároků Společnosti.</p> <p>Součástí Rezervy na pojistná plnění jsou rovněž veškeré očekávané interní a externí náklady související se zpracováním pojistných plnění.</p> <p>Další informace jsou uvedeny v bodech I.4.(k) a II.8.(b) účetní závěrky Společnosti.</p>	<p>zkušeností a tržních standardů v rámci pojistného sektoru.</p> <p>Při ověření IBNR rezervy jsme analyzovali klíčové předpoklady, jako jsou charakteristika daného pojistného kmene a očekávaný vývoj ve výši a frekvenci budoucích pojistných plnění. Při našich analýzách jsme zohlednili předpokládaný vývoj nákladů na pojistná plnění včetně efektu nového občanského zákoníku. Společností aplikované předpoklady jsme porovnali s dostupnými tržními daty, vlastními odhady a předpoklady aplikovanými v minulých obdobích.</p> <p>Testovali jsme správnost výpočtu IBNR rezervy. Kriticky jsme přezkoumali předpoklady aplikované vedením Společnosti a diskutovali významné relevantní meziroční odchylky od námi očekávaných hodnot. Provedli jsme rovněž vlastní nezávislé přepočty vybraných částí IBNR rezervy.</p> <p>V rámci testování Rezervy na pojistná plnění jsme detailně analyzovali výsledek likvidace pojistných událostí. V souvislosti s ním jsme posoudili dostatečnost celkové Rezervy na pojistná plnění a zhodnotili přiměřenost aplikovaných metod k jejímu stanovení.</p> <p>Posoudili jsme také dostatečnost údajů zveřejněných Společností v příloze účetní závěrky.</p>
---	--

Ostatní informace

Ostatními informacemi jsou v souladu s § 2 písm. b) zákona o auditorech informace uvedené ve výroční zprávě mimo účetní závěrku a naši zprávu auditora. Za ostatní informace odpovídá statutární orgán Společnosti.

Náš výrok k účetní závěrce se k ostatním informacím nevztahuje. Přesto je však součástí našich povinností souvisejících s auditem účetní závěrky seznámení se s ostatními informacemi a posouzení, zda ostatní informace nejsou ve významném (materiálním) nesouladu s účetní závěrkou či s našimi znalostmi o účetní jednotce získanými během auditu účetní závěrky nebo zda se jinak tyto informace nejeví jako významně (materiálně) nesprávné. Také posuzujeme, zda ostatní informace byly ve všech

významných (materiálních) ohledech vypracovány v souladu s příslušnými právními předpisy. Tímto posouzením se rozumí, zda ostatní informace splňují požadavky právních předpisů na formální náležitosti a postup vypracování ostatních informací v kontextu významnosti (materiality), tj. zda případné nedodržení uvedených požadavků by bylo způsobitelné ovlivnit úsudek činěný na základě ostatních informací.

Na základě provedených postupů, do míry, již dokážeme posoudit, uvádíme, že

- ostatní informace, které popisují skutečnosti, jež jsou též předmětem zobrazení v účetní závěrce, jsou ve všech významných (materiálních) ohledech v souladu s účetní závěrkou a
- ostatní informace byly vypracovány v souladu s právními předpisy.

Dále jsme povinni uvést, zda na základě poznatků a povědomí o Společnosti, k nimž jsme dospěli při provádění auditu, ostatní informace neobsahují významné (materiální) věcné nesprávnosti. V rámci uvedených postupů jsme v obdržených ostatních informacích žádné významné (materiální) věcné nesprávnosti nezjistili.

Odpovědnost statutárního orgánu, dozorčí rady a výboru pro audit Společnosti za účetní závěrku

Statutární orgán Společnosti odpovídá za sestavení účetní závěrky podávající věrný a poctivý obraz v souladu s českými účetními předpisy a za takový vnitřní kontrolní systém, který považuje za nezbytný pro sestavení účetní závěrky tak, aby neobsahovala významné (materiální) nesprávnosti způsobené podvodem nebo chybou.

Při sestavování účetní závěrky je statutární orgán Společnosti povinen posoudit, zda je Společnost schopna nepřetržitě trvat, a pokud je to relevantní, popsat v příloze v účetní závěrce záležitosti týkající se jejího nepřetržitého trvání a použití předpokladu nepřetržitého trvání při sestavení účetní závěrky, s výjimkou případů, kdy statutární orgán plánuje zrušení Společnosti nebo ukončení její činnosti, resp. kdy nemá jinou reálnou možnost, než tak učinit.

Za dohled nad procesem účetního výkaznictví ve Společnosti odpovídají dozorčí rada a výbor pro audit.

Odpovědnost auditora za audit účetní závěrky

Naším cílem je získat přiměřenou jistotu, že účetní závěrka jako celek neobsahuje významnou (materiální) nesprávnost způsobenou podvodem nebo chybou a vydat zprávu auditora obsahující náš výrok. Přiměřená míra jistoty je velká míra jistoty, nicméně není zárukou, že audit provedený v souladu s výše uvedenými předpisy ve všech případech v účetní závěrce odhalí případnou existující významnou (materiální) nesprávnost. Nesprávnosti mohou vznikat v důsledku podvodů nebo chyb a považují se za významné (materiální), pokud lze reálně předpokládat, že by jednotlivě nebo v souhrnu mohly ovlivnit ekonomická rozhodnutí, která uživatelé účetní závěrky na jejím základě přijmou.

Při provádění auditu v souladu s výše uvedenými předpisy je naší povinností uplatňovat během celého auditu odborný úsudek a zachovávat profesní skepticismus. Dále je naší povinností:

- Identifikovat a vyhodnotit rizika významné (materiální) nesprávnosti účetní závěrky

způsobené podvodem nebo chybou, navrhnout a provést auditorské postupy reagující na tato rizika a získat dostatečné a vhodné důkazní informace, abychom na jejich základě mohli vyjádřit výrok. Riziko, že neodhalíme významnou (materiální) nesprávnost, k níž došlo v důsledku podvodu, je větší než riziko neodhalení významné (materiální) nesprávnosti způsobené chybou, protože součástí podvodu mohou být tajné dohody, falšování, úmyslná opomenutí, nepravdivá prohlášení nebo obcházení vnitřních kontrol.

- Seznámit se s vnitřním kontrolním systémem Společnosti relevantním pro audit v takovém rozsahu, abychom mohli navrhnout auditorské postupy vhodné s ohledem na dané okolnosti, nikoli abychom mohli vyjádřit názor na účinnost jejího vnitřního kontrolního systému.
- Posoudit vhodnost použitých účetních pravidel, přiměřenost provedených účetních odhadů a informace, které v této souvislosti statutární orgán Společnosti uvedl v příloze v účetní závěrce.
- Posoudit vhodnost použití předpokladu nepřetržitého trvání při sestavení účetní závěrky statutárním orgánem a to, zda s ohledem na shromážděné důkazní informace existuje významná (materiální) nejistota vyplývající z událostí nebo podmínek, které mohou významně zpochybnit schopnost Společnosti nepřetržitě trvat. Jestliže dojdeme k závěru, že taková významná (materiální) nejistota existuje, je naší povinností upozornit v naší zprávě na informace uvedené v této souvislosti v příloze v účetní závěrce, a pokud tyto informace nejsou dostatečné, vyjádřit modifikovaný výrok. Naše závěry týkající se schopnosti Společnosti nepřetržitě trvat vycházejí z důkazních informací, které jsme získali do data naší zprávy. Nicméně budoucí události nebo podmínky mohou vést k tomu, že Společnost ztratí schopnost nepřetržitě trvat.
- Vyhodnotit celkovou prezentaci, členění a obsah účetní závěrky, včetně přílohy, a dále to, zda účetní závěrka zobrazuje podkladové transakce a události způsobem, který vede k věrnému zobrazení.

Naší povinností je informovat osoby pověřené správou a řízením mimo jiné o plánovaném rozsahu a načasování auditu a o významných zjištěních, která jsme v jeho průběhu učinili, včetně zjištěných významných nedostatků ve vnitřním kontrolním systému.

Naší povinností je rovněž poskytnout osobám pověřeným správou a řízením prohlášení o tom, že jsme splnili příslušné etické požadavky týkající se nezávislosti, a informovat je o veškerých vztazích a dalších záležitostech, u nichž se lze reálně domnívat, že by mohly mít vliv na naši nezávislost, a případných souvisejících opatřeních.

Dále je naší povinností vybrat na základě záležitostí, o nichž jsme informovali osoby pověřené správou a řízením Společnosti, ty, které jsou z hlediska auditu účetní závěrky za běžný rok nejvýznamnější, a které tudíž představují hlavní záležitosti auditu, a tyto záležitosti popsat v naší zprávě. Tato povinnost neplatí, když právní předpisy zakazují zveřejnění takové záležitosti nebo jestliže ve zcela výjimečném případě usoudíme, že bychom o dané záležitosti neměli v naší zprávě informovat, protože lze reálně očekávat, že možné negativní dopady zveřejnění převáží nad přínosem z hlediska veřejného zájmu.

Zpráva o jiných požadavcích stanovených právními předpisy

V souladu s článkem 10 odst. 2 nařízení Evropského parlamentu a Rady (EU) č. 537/2014 uvádíme v naší zprávě nezávislého auditora následující informace vyžadované nad rámec mezinárodních standardů pro audit:

Určení auditora a délka provádění auditu

Auditorem Společnosti nás dne 3. května 2017 určila valná hromada Společnosti. Auditorem Společnosti jsme nepřetržitě 13 let.

Soulad s dodatečnou zprávou pro výbor pro audit

Potvrzujeme, že náš výrok k účetní závěrce uvedený v této zprávě je v souladu s naší dodatečnou zprávou pro výbor pro audit Společnosti, kterou jsme dne 26. března 2018 vyhotovili dle článku 11 nařízení Evropského parlamentu a Rady (EU) č. 537/2014.

Poskytování neauditorských služeb


Prohlašujeme, že nebyly poskytnuty žádné zakázané služby uvedené v čl. 5 nařízení Evropského parlamentu a Rady (EU) č. 537/2014.


Společnosti a podnikům, které ovládá, jsme kromě povinného auditu neposkytli žádné jiné služby, které by nebyly uvedeny v příloze v účetní závěrce nebo výroční zprávě Společnosti.

Statutární auditor odpovědný za zakázku

Ing. Jindřich Vašina je statutárním auditorem odpovědným za audit účetní závěrky společnosti Česká podnikatelská pojišťovna, a.s., Vienna Insurance Group k 31. prosinci 2017, na jehož základě byla zpracována tato zpráva nezávislého auditora.

V Praze dne 26. března 2018


KPMG Česká republika Audit
KPMG Česká republika Audit, s.r.o.
Evidenční číslo 71


Ing. Jindřich Vašina
Partner
Evidenční číslo 2059



FINANČNÍ ČÁST

ROZVAHA K 31. PROSINCI 2017

(tis. Kč)

Legenda	2017 Hrubá výše	2017 Úprava	2017 Čistá výše	2016 Čistá výše
I. AKTIVA				
A. Pohledávky za upsaný základní kapitál				
B. Dlouhodobý nehmotný majetek, z toho:	374 250	-271 336	102 914	90 298
b) goodwill				
C. Investice	10 215 703	-1 413	10 214 290	10 527 768
I. Pozemky a stavby, z toho:	7 259	-1 413	5 846	6 025
2. Stavby	7 259	-1 413	5 846	6 025
a) provozní investice	7 259	-1 413	5 846	6 025
II. Investice v podnikatelských seskupeních	372 362		372 362	370 767
1. Podíly v ovládaných osobách	349 259		349 259	344 941
2. Dluhové cenné papíry vydané ovládanými osobami a zápůjčky a úvěry těmto osobám	23 103		23 103	25 826
III. Jiné investice	9 836 082		9 836 082	10 150 976
1. Akcie a ostatní cenné papíry s proměnlivým výnosem, ostatní podíly	966 220		966 220	984 789
2. Dluhové cenné papíry, v tom:	8 638 991		8 638 991	9 167 017
a) cenné papíry oceňované reálnou hodnotou proti účtům nákladů a výnosů	2 122 379		2 122 379	2 115 882
b) cenné papíry držené do splatnosti	6 516 612		6 516 612	7 051 135
5. Ostatní zápůjčky a úvěry	139 953		139 953	
6. Depozita u finančních institucí	90 000		90 000	
7. Ostatní investice	918		918	-830
D. Investice životního pojištění, je-li nositelem investičního rizika pojistník	1 757 709		1 757 709	1 496 932

Legenda	2017 Hrubá výše	2017 Úprava	2017 Čistá výše	2016 Čistá výše
E. Dlužníci	827 565	-247 721	579 844	719 465
I. Pohledávky z operací přímého pojištění	680 918	-246 830	434 088	460 168
1. Pojistníci, z toho:	571 278	-151 859	419 419	440 827
2. Pojišťovací zprostředkovatelé, z toho:	109 640	-94 971	14 669	19 341
II. Pohledávky z operací zajištění, z toho:	86 977		86 977	207 835
III. Ostatní pohledávky, z toho:	59 670	-891	58 779	51 462
F. Ostatní aktiva	719 300	-102 613	616 687	692 298
I. Dlouhodobý hmotný majetek, jiný než majetek uváděný v položce „C. I. Pozemky a stavby“, a zásoby	142 095	-102 613	39 482	38 385
II. Hotovost na účtech u finančních institucí a hotovost v pokladně	577 205		577 205	653 913
G. Přechodné účty aktiv	2 678 534		2 678 534	2 148 605
II. Odložené pořizovací náklady na pojistné smlouvy, v tom odděleně:	2 037 856		2 037 856	1 662 039
a) v životním pojištění	1 555 154		1 555 154	1 220 825
b) v neživotním pojištění	482 702		482 702	441 214
III. Ostatní přechodné účty aktiv, z toho:	640 678		640 678	486 566
a) dohadné položky aktivní	122 262		122 262	68 510
AKTIVA CELKEM	16 573 061	-623 083	15 949 978	15 675 366

Legenda	2017		2016	
II. PASIVA				
A. Vlastní kapitál	2 603 179		2 481 880	
I. Základní kapitál, z toho:	1 000 000		1 000 000	
V. Rezervní fond a ostatní fondy ze zisku	3 300		2 096	
VI. Nerozdělený zisk minulých účetních období nebo neuhrazená ztráta minulých účetních období	1 112 934		1 039 148	
VII. Zisk nebo ztráta běžného účetního období	486 945		440 636	
C. Technické rezervy	8 291 844		8 105 776	
1. Rezerva na nezasloužené pojistné				
a) hrubá výše	2 205 335		1 971 006	
b) hodnota zajištění (-)	640 931	1 564 404	613 572	1 357 434
2. Rezerva na životní pojištění				
a) hrubá výše	3 412 101		3 590 979	
b) hodnota zajištění (-)	3 412 101		3 590 979	
3. Rezerva na pojistná plnění nevyřízených pojistných událostí				
a) hrubá výše	5 010 127		5 124 523	
b) hodnota zajištění (-)	2 323 328	2 686 799	2 462 852	2 661 671
4. Rezerva na bonusy a slevy				
a) hrubá výše	380 124		221 678	
b) hodnota zajištění (-)	21 930	358 194	13 867	207 811
6. Ostatní technické rezervy				
a) hrubá výše	270 711		288 256	
b) hodnota zajištění (-)	365	270 346	375	287 881
D. Technické rezervy u životního pojištění, kde jsou nositelem investičního rizika pojistníci	1 757 709		1 496 932	
a) hrubá výše	1 757 709		1 496 932	
b) hodnota zajištění (-)				
E. Rezervy	64 786		25 913	
1. Rezerva na penzijní a podobné závazky	29 249		23 425	
2. Rezerva na daně	35 537		2 488	
F. Depozita při pasivním zajištění	2 030 202		2 088 894	

Legenda	2017		2016	
G. Věřitelé	603 714		842 646	
I. Závazky z operací přímého pojištění, z toho:	253 382		246 193	
II. Závazky z operací zajištění, z toho:	146 442		398 125	
V. Ostatní závazky, z toho:	203 890		198 328	
a) daňové závazky a závazky ze sociálního zabezpečení	19 490		18 796	
H. Přechodné účty pasiv	598 544		633 325	
I. Výdaje příštích období a výnosy příštích období	284 014		295 336	
II. Ostatní přechodné účty pasiv, z toho:	314 530		337 989	
a) dohadné položky pasivní	314 530		337 989	
PASIVA CELKEM	15 949 978		15 675 366	

VÝKAZ ZISKU A ZTRÁTY ZA ROK KONČÍCÍ 31. 12. 2017

(tis. Kč)

Legenda	2017 Základna	2017 Mezisoučet	2017 Výsledek	2016 Výsledek
I. TECHNICKÝ ÚČET K NEŽIVOTNÍMU POJIŠTĚNÍ	x	x	x	x
1. Zasloužené pojistné, očištěné od zajištění:	x	x	x	x
a) předepsané hrubé pojistné	6 671 504	x	x	x
b) pojistné postoupené zajistitelům (-)	2 367 977	4 303 527	x	x
c) změna stavu hrubé výše rezervy na nezasloužené pojistné (+/-)	234 966	x	x	x
d) změna stavu rezervy na nezasloužené pojistné, podíl zajistitelů (+/-)	27 318	207 648	4 095 879	3 858 614
2. Převedené výnosy z investic z Netechnického účtu (položka III. 6.)	x	x	183 489	146 025
3. Ostatní technické výnosy, očištěné od zajištění	x	x	149 395	173 714
4. Náklady na pojistná plnění, očištěné od zajištění:	x	x	x	x
a) náklady na pojistná plnění:	x	x	x	x
aa) hrubá výše	3 909 087	x	x	x
bb) podíl zajistitelů (-)	1 343 498	2 565 589	x	x
b) změna stavu rezervy na pojistná plnění:	x	x	x	x
aa) hrubá výše	-178 381	x	x	x
bb) podíl zajistitelů (-)	-160 942	-17 439	2 548 150	2 395 120
5. Změna stavu ostatních technických rezerv, očištěná od zajištění (+/-)	x	x	-67 624	-89 987
6. Bonusy a slevy, očištěné od zajištění	x	x	54 554	28 312
7. Čistá výše provozních nákladů:	x	x	x	x
a) pořizovací náklady na pojistné smlouvy	x	1 773 662	x	x
b) změna stavu časově rozlišených pořizovacích nákladů (+/-)	x	-41 488	x	x
c) správní režie	x	233 754	x	x
d) provize od zajistitelů a podíly na ziscích (-)	x	706 998	1 258 930	1 313 930
8. Ostatní technické náklady, očištěné od zajištění	x	x	232 230	228 385
10. Mezisoučet, zůstatek (výsledek) Technického účtu k neživotnímu pojištění (položka III. 1.)	x	x	402 523	302 593

Legenda	2017 Základna	2017 Mezisoučet	2017 Výsledek	2016 Výsledek
II. TECHNICKÝ ÚČET K ŽIVOTNÍMU POJIŠTĚNÍ	x	x	x	x
1. Zasloužené pojistné, očištěné od zajištění:	x	x	x	x
a) předepsané hrubé pojistné	x	2 028 786	x	x
b) pojistné postoupené zajistitelům (-)	x	273 024	x	x
c) změna stavu rezervy na nezasloužené pojistné, očištěná od zajištění (+/-)	x	-678	1 756 440	1 615 569
2. Výnosy z investic:	x	x	x	x
a) výnosy z podílů se zvláštním uvedením těch, které pocházejí z ovládaných osob	x	26	x	x
b) výnosy z ostatních investic, se zvláštním uvedením těch, které pocházejí z ovládaných osob, v tom:	x	x	x	x
aa) výnosy z pozemků a staveb		x	x	x
bb) výnosy z ostatních investic	141 793	141 793	x	x
c) změny hodnoty investic	x	7 439	x	x
d) výnosy z realizace investic	x	204 670	353 928	375 506
3. Přírůstky hodnoty investic	x	x	163 661	84 508
4. Ostatní technické výnosy, očištěné od zajištění	x	x	310 897	251 231
5. Náklady na pojistná plnění, očištěné od zajištění:	x	x	x	x
a) náklady na pojistná plnění:	x	x	x	x
aa) hrubá výše	1 014 443	x	x	x
bb) podíl zajistitelů (-)	80 165	934 278	x	x
b) změna stavu rezervy na pojistná plnění:	x	x	x	x
aa) hrubá výše	63 985	x	x	x
bb) podíl zajistitelů (-)	21 418	42 567	976 845	1 039 428
6. Změna stavu ostatních technických rezerv, očištěná od zajištění (+/-):	x	x	x	x
a) rezervy v životním pojištění:	x	x	x	x
aa) hrubá výše	-178 878	x	x	x
bb) podíl zajistitelů (-)		-178 878	x	x
b) ostatní technické rezervy, očištěné od zajištění	x	310 866	131 988	-23 929
7. Bonusy a slevy, očištěné od zajištění	x	x	144 484	75 050
8. Čistá výše provozních nákladů:	x	x	x	x
a) pořizovací náklady na pojistné smlouvy	x	1 093 383	x	x

Legenda	2017 Základna	2017 Mezisosoučet	2017 Výsledek	2016 Výsledek
b) změna stavu časově rozlišených pořizovacích nákladů (+/-)	x	-334 329	x	x
c) správní režie	x	79 078	x	x
d) provize od zajišťitelů a podíly na ziscích (-)	x	160 363	677 769	680 252
9. Náklady na investice:	x	x	x	x
a) náklady na správu investic včetně úroků	x	7 345	x	x
b) změna hodnoty investic	x	7 892	x	x
c) náklady spojené s realizací investic	x	210 483	225 720	234 576
10. Úbytky hodnoty investic	x	x	13 859	4 317
11. Ostatní technické náklady, očištěné od zajištění	x	x	187 705	79 889
12. Převod výnosů z investic na Netechnický účet (položka III. 4.)	x	x		
13. Mezisosoučet, zůstatek (výsledek) Technického účtu k životnímu pojištění (položka III. 2.)	x	x	226 556	237 231
III. NETECHNICKÝ ÚČET	x	x	x	x
1. Výsledek Technického účtu k neživotnímu pojištění (položka I. 10.)	x	x	402 523	302 593
2. Výsledek Technického účtu k životnímu pojištění (položka II. 13.)	x	x	226 556	237 231
3. Výnosy z investic:	x	x	x	x
a) výnosy z podílů se zvláštním uvedením těch, které pocházejí z ovládaných osob	x	33 662	x	x
b) výnosy z ostatních investic se zvláštním uvedením těch, které pocházejí z ovládaných osob, v tom:	x	x	x	x
aa) výnosy z pozemků a staveb		x	x	x
bb) výnosy z ostatních investic	142 141	142 141	x	x
c) změny hodnoty investic	x	73 231	x	x
d) výnosy z realizace investic	x	1 216 969	1 466 003	2 121 027
4. Převezené výnosy investic z Technického účtu k životnímu pojištění (položka II. 12.)	x	x		
5. Náklady na investice:	x	x	x	x
a) náklady na správu investic včetně úroků	x	41 742	x	x
b) změny hodnoty investic	x	50 310	x	x
c) náklady spojené s realizací investic	x	1 190 462	1 282 514	1 975 002

Legenda	2017 Základna	2017 Mezisosoučet	2017 Výsledek	2016 Výsledek
6. Převod výnosů z investic na Technický účet k neživotnímu pojištění (položka I. 2.)	x	x	183 489	146 025
7. Ostatní výnosy	x	x	3 480	25 707
8. Ostatní náklady	x	x	23 808	22 820
9. Daň z příjmů z běžné činnosti	x	x	121 666	101 950
10. Zisk nebo ztráta z běžné činnosti po zdanění	x	x	487 085	440 761
15. Ostatní daně neuvedené v předcházejících položkách	x	x	140	125
16. Zisk nebo ztráta za účetní období	x	x	486 945	440 636

PŘEHLED O ZMĚNÁCH VLASTNÍHO KAPITÁLU ZA ROK KONČÍCÍ 31. 12. 2017

(tis. Kč)

	Základní kapitál	Rezervní fondy	Zisk (ztráta)	Celkem
ZŮSTATEK K 1. 1. 2016	1 000 000	1 431	1 437 147	2 438 578
Čistý zisk/ztráta za účetní období			440 636	440 636
Podíly na zisku			-388 000	-388 000
Převody do fondů		9 999	-9 999	
Použití fondů		-9 334		-9 334
ZŮSTATEK K 31. 12. 2016	1 000 000	2 096	1 479 784	2 481 880

ZŮSTATEK K 1. 1. 2017	1 000 000	2 096	1 479 784	2 481 880
Čistý zisk/ztráta za účetní období			486 945	486 945
Podíly na zisku			-356 200	-356 200
Převody do fondů		10 650	-10 650	
Použití fondů		-9 446		-9 446
ZŮSTATEK K 31. 12. 2017	1 000 000	3 300	1 599 879	2 603 179

PŘÍLOHA ROČNÍ ÚČETNÍ ZÁVĚRKY K 31. PROSINCI 2017

I. OBECNÝ OBSAH

I. 1. Charakteristika a hlavní aktivity

Česká podnikatelská pojišťovna, a.s., Vienna Insurance Group („společnost“ nebo „pojišťovna“) byla zapsána do obchodního rejstříku („OR“) dne 6. listopadu 1995.

IČ společnosti: 639 98 530

Předmět podnikání:

- pojišťovací činnost podle zákona č. 277/2009 Sb., o pojišťovnictví, ve znění pozdějších předpisů (dále jen „ZPoj“), přílohy č. 1 k ZPoj: v rozsahu pojistných odvětví životních pojištění uvedených
 - v části A bodu I písm. a), b), c), bodu II. a bodu III.; v rozsahu pojistných odvětví neživotních pojištění uvedených
 - v části B bodu 14, 15, 16, 17, 18; v rozsahu skupin neživotních pojištění
 - v části C písmen a), b), c), d), e), f), g), h)
- zajišťovací činnost v neživotním zajištění
- činnosti související s pojišťovací činností:
 - zprostředkovatelská činnost prováděná v souvislosti s pojišťovací činností podle ZPoj
 - poradenská činnost související s pojištěním fyzických a právnických osob dle ZPoj
 - šetření pojistných událostí prováděné na základě smlouvy s pojišťovnou podle ZPoj
 - provozování zprostředkovatelské činnosti v oblasti:
 - stavebního spoření
 - penzijního připojištění se státním příspěvkem, doplňkového penzijního spoření a důchodového spoření
 - spotřebitelských úvěrů
 - vzdělávací činnost pro pojišťovací zprostředkovatele a samostatné likvidátory pojistných událostí

Sídlo společnosti:

Česká podnikatelská pojišťovna, a.s., Vienna Insurance Group
Pobřežní 665/23
186 00 Praha 8

Členové představenstva a dozorčí rady k 31. prosinci 2017:

Členové představenstva:

Předseda:

Ing. Jaroslav Besperát, dat. nar. 23. prosince 1970
Praha 9, Čenovická 2142, PSČ 190 16
den vzniku funkce: 1. listopadu 2015
den vzniku členství: 1. listopadu 2015

Členové:

Ing. František Vlnař, dat. nar. 6. června 1960
Praha 4, Mikuláše z Husi 1521/2, PSČ 140 00
den vzniku funkce: 1. listopadu 2015
den vzniku členství: 1. listopadu 2015

Ing. Vít Rozsypal, dat. nar. 20. dubna 1972
Na Sídlišti 350, 257 26 Divišov
den vzniku funkce: 1. listopadu 2015
den vzniku členství: 1. listopadu 2015

Mag. Gerhard Lahner, dat. nar. 15. března 1977
2130 Mistelbach, Gartengasse 21, Rakouská republika
den vzniku členství: 1. července 2017

Dozorčí rada:

Předseda:

Ing. Martin Diviš, MBA, dat. nar. 1. prosince 1973
Divoká Šárka 39/4, Liboc, 164 00 Praha 6
den vzniku funkce: 7. června 2013
den vzniku členství: 1. dubna 2013

Místopředseda:

Prof. Elizabeth Stadler, dat. nar. 1. prosince 1961
3550 Langenlois, Höllgasse 32, Rakouská republika
den vzniku funkce: 31. března 2016
den vzniku členství: 31. března 2016

Členové:

Prof. Ing. Jaroslav Daňhel, CSc., dat. nar. 1. června 1943
K Louži 1261/9, Vršovice, 101 00 Praha 10
den vzniku členství: 1. dubna 2013

Ing. Martina Janurová, dat. nar. 17. března 1973
Nad Soutokem 3349, 276 01 Mělník
den vzniku členství: 1. dubna 2013

Franz Fuchs, dat. nar. 23. prosince 1953
2344 Maria Enzersdorf, Fürstenstrasse 43, Rakouská republika
den vzniku členství: 31. března 2016

Dkfm. Karl Fink, dat. nar. 22. srpna 1945
1020 Vídeň, Kurzbauergasse 5/17, Rakouská republika
den vzniku členství: 31. března 2016

Jediný akcionář:

Kooperativa pojišťovna, a.s., Vienna Insurance Group
Pobřežní 665/21, 186 00, Praha 8 – Karlín
Identifikační číslo: 471 16 617

Změny v představenstvu a dozorčí radě v průběhu roku 2017:

Dne 1. července 2017 se členem představenstva stal Mag. Gerhard Lahner.
Tato změna byla do OR zapsána 4. srpna 2017.

Dne 30. června 2017 zaniklo členství v představenstvu Gary Wheatley Mazzottimu.
Výmaz této skutečnosti z OR byl proveden 4. srpna 2017.

Způsob jednání:

Jménem společnosti jedná představenstvo. Za představenstvo jednají navenek jménem společnosti a společnost zavazují společně dva členové představenstva. Jejich podepisování se děje tak, že k vytištěné nebo napsané obchodní firmě a svému jménu, příjmení, titulu a funkci v představenstvu připojí svůj podpis.

Organizační struktura:

Společnost má tyto orgány: valná hromada, představenstvo a dozorčí rada. Svou činnost vykonává prostřednictvím organizačních útvarů, kterými jsou útvary první řídicí úrovně generálního ředitelství, centrály a oblastních ředitelství.

I. 2. Právní poměry

Ke dni sestavení účetní závěrky jsou veškeré právní poměry společnosti v souladu se zákonem č. 277/2009 Sb., o pojišťovnictví, ve znění pozdějších předpisů (dále jen „zákon o pojišťovnictví“), se zákonem č. 89/2012 Sb. (dále jen „občanský zákoník“), se zákonem č. 38/2004 Sb., o pojišťovacích zprostředkovatelích a samostatných likvidátorech pojistných událostí, ve znění pozdějších předpisů, se zákonem č. 168/1999 Sb., o pojištění odpovědnosti za újmu způsobenou provozem vozidla, ve znění pozdějších předpisů (dále jen „zákon o pojištění odpovědnosti z provozu vozidla“), včetně příslušných prováděcích vyhlášek a dalšími platnými právními předpisy.

I. 3. Výhodiska pro přípravu účetní závěrky

Při vedení účetnictví a sestavování účetní závěrky společnost postupovala v souladu se zákonem č. 563/1991 Sb., o účetnictví, ve znění pozdějších předpisů, vyhláškou č. 502/2002 Sb., kterou se provádějí některá ustanovení zákona č. 563/1991 Sb., o účetnictví, ve znění pozdějších předpisů, pro účetní jednotky, které jsou pojišťovnami (dále jen „vyhláška 502/2002 Sb.“), českými účetními standardy pro účetní jednotky, které účtují podle vyhlášky 502/2002 Sb., ve znění pozdějších předpisů a dalšími souvisejícími předpisy.

Účetnictví společnosti je vedeno tak, aby účetní závěrka sestavená na jeho základě podávala věrný a poctivý obraz předmětu účetnictví a finanční situace společnosti. Účetní závěrka vychází z předpokladu, že účetní jednotka bude nepřetržitě pokračovat ve své činnosti a že u ní nenastává žádná skutečnost, která by ji omezovala nebo jí zabraňovala v této činnosti pokračovat i v dohledné budoucnosti.

I. 4. Důležité účetní metody

(a) Dlouhodobý hmotný a nehmotný majetek

Dlouhodobý hmotný a nehmotný majetek je evidován v pořizovací ceně. Dlouhodobý hmotný majetek v pořizovací ceně do 40 000 Kč, označovaný jako drobný hmotný majetek, je odepisován po dobu 3 let. Dlouhodobý nehmotný majetek v pořizovací ceně do 60 000 Kč je účtován do nákladů v účetním období, ve kterém byl pořízen. Roční odpisová sazba účetních odpisů vychází z předpokládané doby používání hmotného a nehmotného majetku.

Společnost stanovila následující plán účetních odpisů podle skupin majetku:

Dlouhodobý majetek	Metoda	Odpisová sazba v %
Software	Lineární	25,0
Ostatní dlouhodobý nehmotný majetek	Lineární	16,7-100,0
Dlouhodobý provozní movitý majetek tř. I a II	Lineární	16,7-25,0
Dlouhodobý provozní movitý majetek tř. III	Lineární	16,7

(členění dle podstatných podtříd se stejnou odpisovou sazbou)

(b) Investice

Pozemky a stavby

Pozemky a stavby jsou k okamžiku pořízení účtovány v pořizovací ceně. Pozemky se neodepisují, stavby se odepisují po odhadované dobu životnosti. Odpisy a případná znehodnocení se ve výkazu zisku a ztráty vykazují v položce: Náklady na správu investic.

Dlouhodobý majetek	Metoda	Odpisová sazba v %
4. odpisová skupina - 30 let - 3,3 %	Lineární	3,33
5. odpisová skupina - 45 let - 2,25 %	Lineární	2,25
6. odpisová skupina - 50 let - 2,00 %	Lineární	2,00

Technická zhodnocení v pronajatých nemovitostech jsou odepisována lineární metodou po dobu trvání nájemní smlouvy nebo po dobu odhadované životnosti, a to vždy po tu, která je kratší.

Investice v podnikatelských seskupeních (Podíly)

Podílem v ovládaných osobách se rozumí účast v podniku třetí osoby, ve kterém má společnost rozhodující vliv, a dále se v této položce uvádějí i ostatní případy, kdy je pojišťovna ovládající osobou.

Podíly s podstatným vlivem se rozumí účast v přidružené společnosti, v níž společnost vykonává podstatný (významný) vliv. Podstatný vliv společnost vykonává, když má přímý nebo nepřímý podíl nejméně 20 % na základním kapitálu nebo hlasovacích právech v jiné společnosti, pokud v této společnosti nevykonává rozhodující vliv nebo pokud zřetelně neprokáže, že podstatný vliv není schopna vykonávat.

Podíly jsou k okamžiku pořízení účtovány v pořizovací ceně. Pořizovací cenou se rozumí cena, za niž byl podíl pořízen, včetně přímých nákladů souvisejících s jeho pořízením. Pokud jsou podíly denominovány v cizí měně, je jejich hodnota k rozvahovému dni přepočtena na českou měnu aktuálním kurzem vyhlášeným ČNB a kurzový rozdíl se účtuje výsledkově.

Stejně jako pro ostatní položky aktiv společnost k rozvahovému dni provádí test na potenciální snížení hodnoty podílů.

Dluhové cenné papíry

Dluhové cenné papíry jsou účtovány k okamžiku pořízení v pořizovací ceně.

Pořizovací cenou se rozumí cena, za kterou byl dluhový cenný papír pořízen, včetně nakoupeného alikvotního úrokového výnosu a přímých nákladů souvisejících s jeho pořízením.

Společnost provádí amortizaci prémie nebo diskontu u veškerých dluhových cenných papírů. Prémie či diskont jsou rozpouštěny do výkazu zisku a ztráty od okamžiku pořízení do data splatnosti metodou efektivní úrokové míry.

Amortizované dluhové cenné papíry jsou k rozvahovému dni přeceněny na reálnou hodnotu s výjimkou dluhových cenných papírů držených do splatnosti.

Reálnou hodnotou se rozumí tržní hodnota odvozená z kótovaných tržních mid cen, která je vyhlášena na tuzemské či zahraniční burze nebo na jiném veřejném (organizovaném) trhu. Společnost používá tržní hodnotu, která je vyhlášena k okamžiku ne pozdějšímu, než je datum účetní závěrky (rozvahový den), a nejvíce se blížícímu tomuto datu. Není-li tržní hodnota k dispozici nebo tato nedostatečně vyjadřuje reálnou hodnotu, je reálná hodnota stanovena metodou kvalifikovaného odhadu. Společnost používá ve svých modelech určených ke zjištění reálné hodnoty cenných papírů pouze dostupné tržní údaje. Oceňovací modely zohledňují běžné tržní podmínky existující k datu ocenění, které nemusejí odrážet situaci na trhu před nebo po tomto dni.

Naběhlou (amortizovanou) hodnotou se rozumí cena použitá při prvotním zachycení v účetnictví (pořizovací cena) zvýšená o naběhlé příslušenství a upravená o amortizaci diskontu / prémie a snižená o opravné položky.

Společnost člení dluhové cenné papíry na cenné papíry oceňované reálnou hodnotou proti účtům nákladů a výnosů nebo cenné papíry realizovatelné a cenné papíry držené do splatnosti.

Společnost vykazuje dluhopisy držené do splatnosti k rozvahovému dni v naběhlé (amortizované) hodnotě.

Změna reálné hodnoty dluhových cenných papírů oceňovaných proti účtům nákladů a výnosů a cenných papírů realizovatelných se účtuje výsledkově.

Pokud jsou dluhové cenné papíry denominovány v cizí měně, je jejich hodnota přepočtena na českou měnu aktuálním kurzem vyhlášeným ČNB a kurzový rozdíl se účtuje výsledkově.

Akcie a ostatní cenné papíry s proměnlivým výnosem

Akcie a ostatní cenné papíry s proměnlivým výnosem jsou účtovány k okamžiku pořízení v pořizovací ceně.

Pořizovací cenou se rozumí cena, za kterou byly akcie a ostatní cenné papíry s proměnlivým výnosem pořízeny, včetně přímých nákladů souvisejících s jejich pořízením.

K rozvahovému dni jsou akcie a ostatní cenné papíry s proměnlivým výnosem přeceněny na reálnou hodnotu.

Reálnou hodnotou se rozumí tržní hodnota odvozená z kótovaných tržních mid cen, která je vyhlášena na tuzemské či zahraniční burze nebo na jiném veřejném (organizovaném) trhu. Společnost používá tržní hodnotu, která je vyhlášena k okamžiku ne pozdějšímu, než je datum účetní závěrky (rozvahový den), a nejvíce se blížícímu tomuto datu. Není-li tržní hodnota k dispozici nebo tato nedostatečně vyjadřuje reálnou hodnotu, je reálná hodnota stanovena metodou kvalifikovaného odhadu. Společnost používá ve svých modelech určených ke zjištění reálné hodnoty cenných papírů pouze dostupné tržní údaje. Oceňovací modely zohledňují běžné tržní podmínky existující k datu ocenění, které nemusejí odrážet situaci na trhu před nebo po tomto dni.

Změna reálné hodnoty akcií a ostatních cenných papírů s proměnlivým výnosem se účtuje výsledkově.

Pokud jsou akcie a ostatní cenné papíry s proměnlivým výnosem denominovány v cizí měně, je jejich hodnota přepočtena na českou měnu aktuálním kurzem vyhlášeným ČNB a kurzový rozdíl se stává součástí přecenění reálnou hodnotou.

Depozita u finančních institucí

Depozita u finančních institucí jsou k okamžiku pořízení účtována v nominálních hodnotách. K rozvahovému dni je tato nominální hodnota upravena o časové rozlišení úroků.

Pokud jsou depozita denominována v cizí měně, je jejich hodnota přepočtena na českou měnu aktuálním kurzem vyhlášeným ČNB a kurzový rozdíl se účtuje výsledkově.

Deriváty určené k obchodování

Deriváty se oceňují reálnou hodnotou. Reálné hodnoty jsou odvozeny z kótovaných tržních mid cen, z modelů diskontovaných peněžních toků nebo modelů pro oceňování opcí, které vycházejí pouze z dostupných tržních údajů. Oceňovací modely zohledňují běžné tržní podmínky existující k datu ocenění, které nemusí odrážet situaci na trhu před nebo po tomto dni. K rozvahovému dni vedení společnosti tyto modely přezkoumalo a ujistilo se, že adekvátním způsobem zohledňují aktuální tržní podmínky včetně relativní likvidity trhu a úvěrového rozpětí.

Všechny deriváty jsou vykazovány v položce ostatní investice.

Oceňovací rozdíly finančních derivátů k obchodování se vykazují jako přírůsteky,

resp. úbytky hodnoty investic ve výkazu zisku a ztráty.

(c) Investice životního pojištění, je-li nositelem investičního rizika pojistník

O investicích životního pojištění, je-li nositelem investičního rizika pojistník, je účtováno odděleně od ostatních investic.

K rozvahovému dni jsou investice životního pojištění, je-li nositelem investičního rizika pojistník, přeceněny na reálnou hodnotu. Za účelem zachování věrného a poctivého obrazu předmětu účetnictví se o veškerých změnách reálné hodnoty účtuje výsledkově.

(d) Opravné položky

Opravné položky jsou vytvářeny k pohledávkám a ostatním aktivům s výjimkou investic vykazovaných v reálné hodnotě. Opravné položky vyjadřují přechodný pokles hodnoty jednotlivých aktiv. Jeho výše je stanovena na základě odborného posouzení rizik provedeného vedením společnosti.

Opravné položky k pohledávkám za pojistníky stanoví společnost na základě analýzy jejich návratnosti. Opravné položky jsou tvořeny jednak paušálně na základě věkové struktury pohledávek a dále zohledňují riziko neplacení pro některé individuální případy.

Opravné položky k dluhopisům drženým do splatnosti se účtují pouze v případě, že existuje riziko spojené s nesplácením jmenovité hodnoty dluhopisu, výnosů z dluhopisu nebo obojího.

(e) Trvalé nebo dlouhodobé snížení hodnoty aktiv

Společnost provádí k rozvahovému dni test trvalého nebo dlouhodobého snížení hodnoty aktiv, která nejsou přeceňována na reálnou hodnotu. Trvalé nebo dlouhodobé snížení hodnoty daného aktiva je promítnuto výsledkově.

(f) Časové rozlišení pořizovacích nákladů na pojistné smlouvy

Časově rozlišené pořizovací náklady na pojistné smlouvy zahrnují část nákladů vzniklých při uzavírání pojistných smluv v průběhu běžného účetního období, která se vztahuje k výnosům následujících účetních období.

Ke konci účetního období společnost posuzuje přiměřenost výše časově rozlišených pořizovacích nákladů, a to na základě testu postačitelnosti pojistného u neživotního pojištění, resp. při stanovení rezervy na splnění závazků z použité technické úrokové míry u životního pojištění.

Neživotní pojištění

Částka časově rozlišených pořizovacích nákladů na pojistné smlouvy v neživotním pojištění vychází z celkové výše nákladů na pořízení pojistných smluv vzniklých v běžném účetním období a je vypočtena na základě poměru hrubé výše rezervy na nezasloužené pojistné k datu účetní závěrky k předepsanému hrubému pojistnému za účetní období.

Životní pojištění (kromě investičního životního pojištění)

Výše časově rozlišených pořizovacích nákladů v životním pojištění je stanovena na základě zillmerizační metody pro výpočet rezervy pojistného životních pojištění, viz bod I. 4. (j).

Investiční životní pojištění (životní pojištění, je-li nositelem investičního rizika pojistník)

Výše časově rozlišených pořizovacích nákladů v investičním životním pojištění je stanovena s využitím pojistně-matematických metod.

(g) Akumulovaný dluh

Akumulovaný dluh vzniká u smluv investičního životního pojištění. Tato pohledávka vůči pojištěným představuje úhrn společnosti vzniklých, ale zatím pojistníky neuhrazených nákladů z pojistných smluv investičního životního pojištění. Změna akumulovaného dluhu z investičního životního pojištění se účtuje proti účtům výkazu zisků a ztrát.

Ke konci účetního období společnost posuzuje výši akumulovaného dluhu, a to při stanovení rezervy na splnění závazků z použité technické úrokové míry, kdy výše rezervy životních pojištění snižena o odpovídající nesplacené pořizovací náklady a o odpovídající nehmotná aktiva v sobě zahrnuje rovněž snížení o výši akumulovaného dluhu. Vzhledem ke stále existující zvýšené nejistotě, jaký bude mít nová právní úprava zákona o pojišťovacích zprostředkovatelích vliv na chování externích ziskatelů, společnost v souladu s principem opatrnosti provedla dlouhodobé snížení hodnoty ve výši 174 438 tis. Kč (2016: 24 895 tis. Kč).

(h) Daň z příjmů

Daň z příjmů za dané období se skládá ze splatné daně a ze změny stavu v odložené dani. Splatná daň zahrnuje daň vypočtenou z daňového základu s použitím daňové sazby platné v běžném roce a veškeré doměrky a vratky za minulé období.

Odložená daň vychází z veškerých dočasných rozdílů mezi účetní a daňovou hodnotou aktiv a pasiv, případně dalších dočasných rozdílů (daňová ztráta), s použitím očekávané daňové sazby platné pro období, ve kterém budou daňové závazek nebo pohledávka uplatněny.

O odložené daňové pohledávce se účtuje pouze v případě, kdy neexistuje pochybnost o jejím dalším daňovém uplatnění v následujících účetních obdobích.

(i) Rezerva na nezasloužené pojistné

Rezerva na nezasloužené pojistné se vytváří podle jednotlivých smluv životního a neživotního pojištění, a to z části předepsaného pojistného, která se vztahuje k následujícím účetním obdobím. Společnost používá k odhadu rezervy metodu „pro rata temporis“.

(j) Rezerva na životní pojištění

Rezerva se vytváří podle jednotlivých smluv životního pojištění. Rezerva na životní pojištění představuje hodnoty budoucích závazků, vypočtené pojistně-matematickými metodami včetně již přiznaných a připsaných podílů na zisku a rezerv na náklady spojené se správou pojištění, a to po odpočtu hodnoty budoucího pojistného.

Společnost účtuje o zillmerované rezervě. Použitím zillmerizační metody dochází k časovému rozlišení pořizovacích nákladů na pojistné smlouvy v životním pojištění. Tyto náklady jsou pojistně technickými metodami započítány v rezervě na životní pojištění. Rezerva je očištěna o přechodně záporné zůstatky, které jsou aktivovány a vykázány jako náklady příštích období. Při této aktivaci je dodržován princip opatrnosti a je zohledněno riziko předčasného ukončení pojistné smlouvy.

(k) Rezerva na pojistná plnění nevyřízených pojistných událostí

Rezerva na pojistná plnění nevyřízených pojistných událostí není diskontována na současnou hodnotu (s výjimkou rezervy na pojistná plnění nevyřízených pojistných událostí vyplácená formou rent) a je určena ke krytí závazků z pojistných událostí:

- v běžném účetním období vzniklých, hlášených, ale v tomto období nezlikvidovaných (RBNS);
- v běžném účetním období vzniklých, ale v tomto období nehlášených (IBNR).

Částka RBNS rezervy se stanoví jako souhrn odhadů nákladů na jednotlivá pojistná plnění. Rezerva na pojistná plnění nevyřízených pojistných událostí se snižuje o odhad hodnoty návratných regresů a jiných obdobných nároků společnosti. V případě soudních sporů tvoří společnost rezervu v plné výši žalované částky.

Reálná hodnota IBNR rezervy se vypočítává s pomocí pojistně-matematických a statistických metod.

Společnost používá pro všechna pojistná odvětví, s výjimkou odpovědnosti za škodu způsobenou provozem vozidla, trojúhelníkovou metodu (Chain Ladder) založenou na výši vyplacených pojistných událostí, případně na výši vzniklých pojistných událostí. Pro pojištění odpovědnosti za škodu způsobenou provozem vozidla se používá Monte Carlo simulace. Simulace Monte Carlo dává možnost odhadovat pravděpodobnostní rozdělení závazku, speciálně pak různé hladiny bezpečnosti, a to i v členění na vznikové a upisovací roky.

Rezerva na pojistná plnění nevyřízených pojistných událostí rovněž zahrnuje odhad veškerých očekávaných interních a externích nákladů souvisejících se zpracováním pojistných plnění.

Představenstvo každoročně přehodnocuje v souladu s účetními pravidly Společnosti přiměřenost úrovně hladiny spolehlivosti odhadu rezervy na pojistná plnění nevyřízených pojistných událostí pro jednotlivé skupiny pojištění.

(l) Rezerva na bonusy a slevy

Rezerva na bonusy a slevy je tvořena v souladu s pojistnými smlouvami.

Změnu stavu rezervy na bonusy a slevy ve výkazu zisku a ztráty společnost vykazuje v položce „Bonusy a slevy“.

(m) Rezerva na splnění závazků z použité technické úrokové míry

Společnost stanovuje k datu účetní závěrky rezervu na splnění závazků z použité technické úrokové míry (RSZ) s cílem stanovení technické rezervy na životní pojištění v dostatečné výši tak, aby společnost byla schopna v kterémkoli okamžiku dostát svým závazkům vyplývajícím z jí uzavřených pojistných smluv, a to při zohlednění současných odhadů parametrů při ohodnocení výše přijatých závazků.

Při stanovení RSZ se spočítá minimální hodnota pojistných závazků (pomocí nejlepšího odhadu předpokladů budoucího vývoje vstupních parametrů upravených o přírážky na nepříznivý vývoj). S ohledem na zkvalitnění ekonomické podstaty a snížení účetního nesouladu byly pro všechny produkty životního pojištění kromě produktů investičního životního pojištění ve stanovení minimální hodnoty závazků

zohledněny dosud nezaúčtované výnosy aktiv držených do splatnosti, které kryjí technické rezervy životního pojištění. Minimální hodnota pojistných závazků se porovná se součtem rezervy na životní pojištění, rezervy na nezasloužené pojistné, rezervy u životního pojištění, kde jsou nositelem investičního rizika pojistníci, rezervy na pojistná plnění, rezervy pojistného neživotních pojištění, pokud tuto rezervu životní část pojišťovny tvoří, a rezervy na bonusy a slevy (dále pro zjednodušení uvádíme pojem „Rezerva na životní pojištění“ pro součet výše uvedených rezerv) sníženým o odpovídající neumořenou část pořizovacích nákladů na účtech časového rozlišení a o odpovídající nehmotná aktiva (např. akumulovaný dluh). V případě, že minimální hodnota pojistných závazků je větší než výše rezervy na životní pojištění snížená o odpovídající nesplacené pořizovací náklady a o odpovídající nehmotná aktiva, vytváří pojišťovna RSZ ve výši rozdílu mezi minimální hodnotou pojistných závazků a rezervou na životní pojištění sníženou o odpovídající nesplacené pořizovací náklady a o odpovídající nehmotná aktiva.

Změnu stavu této rezervy společnost vykazuje v položce II. 6. b) ve výkazu zisku a ztráty.

(n) Rezerva na závazky České kanceláře pojistitelů

Rezerva na závazky České kanceláře pojistitelů (dále jen „Kancelář“) je společností tvořena na krytí proporcionálního podílu na závazcích Kanceláře sloužících zejména ke krytí deficitu prostředků rezerv zákonného pojištění a k příspěvkům do garančního fondu Kanceláře. Rezerva na závazky Kanceláře se tvoří na základě údajů známých společnosti k rozvahovému dni. Výše závazku společnosti se

proporcionálně mění v návaznosti na výši jejího tržního podílu, dále pak zejména na odhadu deficitu prostředků rezerv zákonného pojištění.

(o) Rezerva na kreditní riziko vůči ziskatelům

Vzhledem k nové právní úpravě (novela zákona o pojišťovacích zprostředkovatelích), která zavádí pětileté období ručení zprostředkovatele za sjednanou smlouvu svými provizemi, je tvořena rezerva na kreditní riziko vůči ziskatelům. Rezerva reflektuje riziko nevrácení nezasloužené provize od ziskatele z důvodu jeho insolvence.

(p) Rezerva u životního pojištění, kde jsou nositelem investičního rizika pojistníci

Technická rezerva u životního pojištění, kde jsou nositelem investičního rizika pojistníci, je určena na krytí závazků pojišťovny vůči pojistníkům a pojištěným u těch odvětví životních pojištění, kdy na základě pojistné smlouvy investiční riziko nesou pojistníci.

Výše rezervy se stanoví jako souhrn závazků vůči pojistníkům ve výši hodnoty jejich podílů na umístěných prostředcích pojistného z jednotlivých smluv životních pojištění, a to podle zásad obsažených v pojistných smlouvách.

Jestliže životní pojištění, kdy riziko z investic nese pojistník, obsahuje i plnění ve sjednané výši, tvoří se na toto plnění současně rezerva pojistného na životní pojištění.

(q) Hodnota zajištění na pojistné technických rezervách

Společnost vykazuje v pasivech pojistné technické rezervy v jejich čisté výši, tj. po zohlednění hodnoty zajištění. Výše této hodnoty je stanovena na základě ustanovení příslušných zajišťovacích smluv, způsobů zúčtování se zajistiteli a dále s přihlédnutím k principu opatrnosti.

Společnost vykazuje hodnotu zajištění na rezervě na nezasloužené pojistné, na rezervě na pojistná plnění nevyřízených pojistných událostí a na rezervě na bonusy a slevy. Zajistitelé se nepodílejí na dalších pojistné technických rezervách.

(r) Rezervy

Rezervy jsou určeny k pokrytí závazků nebo nákladů, které jsou jasně definovány a jejichž vznik je pravděpodobný nebo jistý, ale nejistá je jejich výše nebo okamžik, ke kterému vzniknou.

Rezerva na daně

Rezerva na daně se vytváří k rozvahovému dni ve výši odhadu daňové povinnosti ze splatné daně z příjmů právnických osob. O jejím použití se účtuje v okamžiku podání daňového přiznání.

Rezerva na zaměstnanecké výhody („employee benefits“)

Rezerva zahrnuje k datu účetní závěrky zaslouženou část zaměstnaneckých výhod pracovníkům, které jim přísluší z titulu odchodu z funkce. V rámci matematicko-statistických metod je aplikována valorizace dle předpokládaného růstu mezd a pravděpodobnosti dožití a odchodu z funkce. K diskontování se používá bezriziková úroková míra upravená o přírážku na riziko a neurčitost.

(s) Předepsané pojistné

Předepsané hrubé pojistné zahrnuje veškeré částky předepsané za pojistné období k datu počátku pojistného krytí (v případě investičního životního pojištění i již zaplacené) podle pojistných smluv během účetního období nezávisle na skutečnosti, zda se tyto částky předpisů mohou vztahovat zčásti k pozdějším účetním obdobím.

(t) Náklady na pojistná plnění

Náklady na pojistná plnění se účtují ve výši částek přiznaných k výplatě pojistných plnění z titulu zlikvidovaných pojistných událostí a dále zahrnují externí náklady pojišťovny spojené s likvidací pojistných událostí. Náklady na pojistná plnění se snižují o regresy a jiné obdobné nároky pojišťovny.

O nákladech na pojistná plnění se účtuje v okamžiku ukončení likvidace pojistné události a stanovení výše plnění.

(u) Pořizovací náklady na pojistné smlouvy

Pořizovací náklady na pojistné smlouvy zahrnují veškeré provize a další přímé a nepřímé náklady vzniklé v souvislosti s uzavíráním pojistných smluv.

(v) Fond zábrany škod

Na základě novely zákona č. 168/1999 Sb., o pojištění odpovědnosti z provozu vozidla, která nabyla účinnosti dne 1. ledna 2014, je pojišťovna povinna dle § 23a odst. 2 odvádět do fondu zábrany škod nejméně 3 % z ročního přijatého pojistného z pojištění odpovědnosti za každý kalendářní rok.

(w) Rozdělení společných položek mezi životní a neživotní pojištění

Společnost účtuje o společných položkách životního a neživotního pojištění metodou dle vyhlášky 502/2002 Sb. Tato metoda spočívá v členění jednotlivých položek podle toho, ke kterému pojistnému odvětví se vztahují. U položek, které nejsou přímo přiřaditelné, používá společnost alokační klíč na základě interní analýzy nákladovosti životního a neživotního pojištění jednotlivých skupin nákladů.

Náklady a výnosy z investic

Náklady a výnosy ze složek investic náležejících pojistným odvětvím životního pojištění jsou zaúčtovány na technický účet životního pojištění.

Ostatní náklady a výnosy z investic, které nesouvisí s životním pojištěním, jsou účtovány na netechnickém účtu a výsledek je následně převeden na technický účet neživotního pojištění.

Ostatní náklady a výnosy

Během účetního období jsou jednoznačně přiřaditelné náklady a výnosy účtovány přímo na technický účet životního a neživotního pojištění nebo netechnický účet. Náklady a výnosy, které není možno jednoznačně přiřadit, jsou mezi technickým účtem životního a neživotního pojištění rozděleny podle výše uvedeného klíče.

Daně, poplatky a ostatní náklady přímo nesouvisející s pojištěním a zajištěním nejsou tímto způsobem rozdělovány, ale zůstávají na netechnickém účtu.

(x) Přepočty cizích měn

Transakce prováděné během roku jsou přepočteny kurzem devizového trhu vyhlášeným ČNB, který je platný ke dni vzniku účetního případu, případně kurzem, za jaký byla transakce realizována.

Aktiva a pasiva v zahraniční měně jsou k rozvahovému dni přepočítána dle oficiálního kurzu ČNB, platného k danému dni. Pokud nebylo výše uvedeno jinak, účtují se kurzové zisky a ztráty výsledkově.

(y) Konsolidace

V souladu s ustanovením § 38 vyhlášky 502/2002 Sb. je účetní závěrka společnosti zahrnuta do konsolidované účetní závěrky společnosti VIENNA INSURANCE GROUP AG Wiener Versicherung Gruppe se sídlem v Rakousku sestavené podle Mezinárodních standardů finančního výkaznictví. Její konsolidovaná účetní závěrka bude zveřejněna v souladu s ustanovením § 22aa odst. 2c a § 21a zákona o účetnictví.

I. 5. Řízení rizik

Finanční pozice a provozní výsledek Společnosti jsou ovlivněny řadou klíčových rizik, jmenovitě tržní riziko, úvěrové riziko, riziko likvidity, pojistné riziko, operační riziko, compliance riziko a solventnost, kterým Společnost čelí pomocí nastavených vnitřních procedur a postupů popsanych níže.

(a) Strategie užívání finančních nástrojů

Charakter podnikání společnosti zahrnuje řízenou akceptaci rizik z upsaných pojistných smluv, které zahrnují finanční garance a potenciální závazky. Za účelem

omezení rizik nesplnění zmíněných záruk a potenciálních závazků nakupuje společnost finanční nástroje, které přibližně odpovídají očekávaným plněním z pojistných smluv, jejich charakteru a načasování.

Struktura investičního portfolia se řídí charakterem pojistných závazků, očekávanou výnosností každé skupiny aktiv a disponibilním kapitálem sloužícím k zachycení cenových pohybů každé skupiny aktiv.

Společnost rovněž využívá finanční nástroje k omezení měnového a úrokového rizika, nebo naopak k docílení maximálního investičního výnosu.

(b) Tržní riziko

Společnost je vystavena tržnímu riziku. Tržní riziko vzniká z otevřených pozic v úrokových sazbách, měnách, akciových produktech a nemovitostech, které podléhají všeobecným i specifickým pohybům na trhu a ze změn v proměnlivosti tržních sazeb nebo cen, jakými jsou např. úrokové sazby, úvěrové marže, měnové kurzy a ceny akcií. Představenstvo stanovuje strategii pro charakteristiku portfolia a limity akceptovatelného rizika, které jsou denně monitorovány. Investice jsou investovány podle zásady obezřetného investování v souladu s platnými právními předpisy pro pojišťovny. Investiční limity se stanovují pro jednotlivé druhy finančních investic s respektováním rizika protistrany.

Použití tohoto přístupu nezabraňuje ztrátám nad rámec těchto limitů v případě významnějších pohybů trhu. V případě aktiv investičního životního pojištění nese tržní riziko výhradně pojistník.

(c) Úrokové riziko

Finanční situace a peněžní toky Společnosti jsou vystaveny riziku dopadu výkyvů aktuálních tržních úrokových sazeb. Výnosy z investic mohou v důsledku takových změn růst, ale mohou se také snižovat. Případným ztrátám Společnost zabraňuje tím, že ve své investiční strategii dbá, aby výnosnost investic neklesla pod úroveň technické úrokové míry. Na základě metod vyplývajících z analýzy peněžních toků Společnost sestavuje portfolia cenných papírů tak, aby jejich hodnota a struktura pokud možno odpovídala hodnotě a struktuře pasiv.

(d) Měnové riziko

Aktiva a pasiva Společnosti jsou umístěna převážně v domácí měně. Společnost zajišťuje, aby čistá expozice měnového rizika byla udržována v přijatelných mezích. Měnové riziko je omezováno také pomocí finančních derivátů.

(e) Úvěrové riziko

Společnost je vystavena úvěrovému riziku, které vyplývá z neschopnosti protistrany uhradit splatné částky v plné výši.

Komerční pojištění a pojištění osob se upisují primárně pomocí zprostředkovatelů. Společnost měsíčně vyhodnocuje informace o nezasloužených provizích zprostředkovatelů, aby vytvořením dostatečné rezervy omezila část úvěrového rizika připadajícího z jejich zapojení.

K řízení pojistného rizika Společnost využívá zajištění. Tím se však Společnost nezbavuje odpovědnosti prvotního pojistitele, a pokud by zajištitel nevyplatil pojistné plnění z jakéhokoliv důvodu, musí tak učinit sama Společnost.

Společnost periodicky sleduje hodnocení finanční stability jednotlivých zajištitelů.

Výběr zajištitelů se řídí podle interního seznamu, který vydává a pravidelně aktualizuje zvláštní pracovní skupina při VIG. Společnost stanovuje maximální možné cese pro jednotlivé zajištitel v závislosti na druhu obchodu a typu zajištné smlouvy.

Zajištitelé jsou rozděleni do dvou základních skupin podle druhu zajištěného obchodu a pro každou skupinu je nezbytnou podmínkou uvedení v seznamu hodnocení podle renomovaných ratingových agentur dosahující alespoň minimální požadovanou hladinu. Účast zajištitelů neuvedených v tomto seznamu může být ve výjimečných případech schválena buď touto pracovní skupinou, nebo vedením Společnosti, v závislosti na závažnosti daného případu.

Při výběru struktury investic Společnost vyhodnocuje bonitu protistran, resp. emitentů, kterou následně pravidelně přehodnocuje. Společnost stanovuje maximální limity pro jednotlivé druhy finančních instrumentů a protistran.

Společnost pravidelně (na měsíční bázi) sleduje výši pohledávek z dlužného pojistného.

(f) Riziko likvidity

Společnost je vystavena každodennímu čerpání svých dostupných peněžních zdrojů na pojistná plnění, provize, ukončené pojistky a odbytné. Riziko likvidity je riziko, že úhradu závazků nelze provést včas za vynaložení přiměřených nákladů.

Společnost proto drží dostatečnou část investic v likvidních a bonitních finančních

nástrojích, které slouží k pokrytí výplat pojistného plnění, provizí, ukončených smluv a odbytného.

Společnost vyhodnocuje své peněžní toky na denní bázi a provádí analýzy na pravidelných týdenních poradách.

(g) Pojistné riziko

Pojistné riziko představuje možnost vzniku pojistné události a nejistotu ohledně výše souvisejícího pojistného plnění. Pojistné riziko zahrnuje následující rizika:

- riziko výskytu – pravděpodobnost, že se počet pojistných událostí bude lišit od původního očekávání;
- riziko přesnosti odhadu – pravděpodobnost, že se výše pojistného plnění bude lišit od původního očekávání;
- riziko rezerv / načasování – pravděpodobnost, že dojde ke změnám ve výši závazku pojistitele až ke konci sjednané doby pojištění.

Společnost řídí pojistné riziko zejména:

- jeho omezením využitím zajištění, jde-li o vystavení Společnosti riziku jednotlivých velkých škod a katastrof;
- použitím manažerských informačních systémů, které poskytují aktualizovaná, spolehlivá data pro posouzení aktuální výše rizik, jimž je Společnost vystavena;
- prostřednictvím obezřetného upisování rizik;
- řádným rezervováním, včetně pravidelné kontroly postačitelnosti technických rezerv.

V oblasti pasivního zajištění využívá Společnost především zajištění škodního nadměru v kombinaci s proporcionálním zajištěním (kvóta / excedent).

(h) Operační riziko

Společnost pro účely řízení a zamezení událostem operačního rizika vyvinula, udržuje a dále rozvíjí vnitřní kontrolní systém, v jehož rámci jsou definovány a nastaveny odpovídající kontrolní mechanismy, pomocí nichž je minimalizováno zbytkové riziko. Pro identifikování, sledování a řízení operačního rizika, včetně diskuzí nad událostmi operačních rizik, zřídila Společnost Podvýbor pro operační rizika, který pravidelně reportuje aktuální expozici Výboru pro řízení rizik.

Riziko je vyhodnocováno v procesu Mapování rizik, v jehož rámci jsou zaměstnanci všech útvarů identifikována všechna rizika, jimž jejich útvary čelí, jsou kvalitativně popsána ve smyslu jejich závažnosti a frekvence a jsou k nim přiřazovány kontrolní mechanismy sloužící k minimalizaci tohoto rizika. Výstupem je pak Matice rizik a kontrol (RCM).

(i) Compliance riziko

Compliance rizikem se rozumí riziko právních a regulatorních sankcí, finanční ztráty nebo ztráty reputace, kterou Společnost může utrpět v důsledku neplnění zákonných a regulatorních požadavků, pravidel souvisejících se standardy Společnosti, skupiny VIG a etickým kodexem České asociace pojišťoven. Compliance riziko je podkategorií rizika operačního. Tyto sankce a další důsledky mohou mít vliv na finanční stabilitu Společnosti. Soustavné řízení rizika Compliance je tak jednou ze základních povinností Společnosti.

- Řízení Compliance rizika je zajištěno vybudováním řídicího a kontrolního prostředí zaručujícího:
- sledování právních a regulatorních změn,
 - promítnutí právních a regulatorních změn do vnitropodnikových norem Společnosti,
 - následnou kontrolu souladu výkonu činností s vnitropodnikovými normami a právními předpisy,
 - sledování vzájemného souladu vnitropodnikových norem.

Držitel funkce Compliance Společnosti průběžně monitoruje připravované právní předpisy (nové právní předpisy, změny stávajících právních předpisů) a soudní judikaturu, včetně regulatorních požadavků orgánu dohledu, a vyhodnocuje jejich dopady na činnost Společnosti. Za tímto účelem vyhotovuje nejméně 12× ročně, případně i častěji dle aktuální potřeby, Compliance Informace o připravovaných změnách.

V souladu se skupinovou Compliance politikou je představenstvu Společnosti pravidelně předkládán Compliance Report (shrnuje aktivity v oblasti Compliance za předchozí kalendářní rok), Compliance Plán (souhrn aktivit plánovaných v oblasti Compliance pro následující rok), Compliance Risk Inventory Report (shrnuje výsledky Compliance Risk Analýzy).

(j) Solventnost

Regulátor se vstupem regulatorního rámce Solventnosti II v platnost stanovil v zájmu pojistníků solventnostní kapitálový požadavek s účelem zaručit schopnost Společnosti uhradit budoucí pojistná plnění. Vlastní zdroje charakterizují přebytek hodnoty aktiv pojistitele nad jeho závazky snížené o hodnotu očekávané dividendy

a zvýšené o hodnotu podřízených závazků, přičemž každá položka kalkulace se stanoví v souladu s platnými pravidly. Vlastní zdroje musí přesahovat solventnostní kapitálový požadavek během celého roku.

II. DOPLŇUJÍCÍ ÚDAJE K ROZVAZE

II. 1. Dlouhodobý nehmotný majetek

Dlouhodobý nehmotný majetek společnosti tvořily k 31. prosinci 2017 následující položky:

	Software	Ostatní dlouhodobý nehmotný majetek	Celkem
Pořizovací cena k 1. 1. 2017	299 140	31 357	330 497
Přírůstky	123 975	314	124 289
Úbytky	49 179	31 357	80 536
Pořizovací cena k 31. 12. 2017	373 936	314	374 250
Oprávkky k 1. 1. 2017	240 199	0	240 199
Odpisy	31 419	10	31 429
Úbytky oprávek	292	0	292
Oprávkky k 31. 12. 2017	271 326	10	271 336
Zůstatková cena k 1. 1. 2017	58 941	31 357	90 298
Zůstatková cena k 31. 12. 2017	102 610	304	102 914

II. 2. Investice

(a) Pozemky a stavby

Hodnoty uvedené v této části jsou technickým zhodnocením na cizích objektech k 31. prosinci 2017 ve výši 5 846 tis. Kč (2016: 6 025 tis. Kč).

(b) Podíly v ovládaných osobách

2017

Obchodní jméno, sídlo	Podíl v %	Účetní hodnota	Požizovací cena	Reálná hodnota	Celková výše základního kapitálu	Výsledek hospodaření za účetní období	Celková výše vlastního kapitálu
Podíly v ovládaných osobách							
ČPP Servis, s.r.o.	100	300	300	300	300	770	2 564
VIG ND, a.s.*	11,71	278 385	302 006	278 285	2 391 000	32 043	2 376 355
AIS servis, s.r.o.	30	51 405	51 405	51 405	7 400	9 343	52 765
VIG FUND, a.s.*	0,35	14 037	14 856	14 840	3 734	170 837	4 026 994
Global Expert, s.r.o.	30	5 132	5 132	5 679	200	12 057	18 931
Celkem		349 259	373 699	350 509	2 402 634	225 050	6 477 609

*Údaje vychází z neauditovaných účetních závěrek.

Ke dni 11. prosince 2017 byl do obchodního rejstříku zapsán převod 30% podílu Global Expert, s.r.o., ze společnosti Kooperativa pojišťovna, a.s., VIG. Společnost nakoupila tento podíl s ohledem na služby jí poskytované v oblasti likvidace pojistných událostí.

Společnosti uvedené výše, u kterých má Společnost podíl na základním kapitálu menší než 50 %, jsou považovány za ovládané osoby jednáním ve shodě s ostatními společnostmi skupiny VIG.

2016

Obchodní jméno, sídlo	Podíl v %	Účetní hodnota	Požizovací cena	Reálná hodnota	Celková výše základního kapitálu	Výsledek hospodaření za účetní období	Celková výše vlastního kapitálu
Podíly v ovládaných osobách							
ČPP Servis, s.r.o.*	100	300	300	300	300	696	2 034
VIG ND, a.s.*	11,71	278 385	302 006	278 386	2 391 000	32 895	2 377 217
AIS servis, s.r.o.	30	51 405	51 405	51 405	7 400	18 663	44 489
VIG FUND, a.s.*	0,35	14 851	14 856	15 250	3 734	166 785	4 117 570
Celkem		344 941	368 567	345 341	2 402 434	219 039	6 541 310

*Údaje vychází z neauditovaných účetních závěrek.

Společnost ke konci roku 2016 provedla trvalé snížení hodnoty investice na reálnou hodnotu s ohledem na snížení výnosů plynoucích z budovy ve vlastnictví VIG ND, a.s., které se promítlo do snížení její reálné hodnoty k 31. prosinci 2016 i 2017.

Společnost dne 31. března 2016 nakoupila 30 % ve společnosti AIS servis od společnosti Business Insurance Application Consulting GmbH s ohledem na služby jí poskytované v oblasti IT.

Společnosti uvedené výše, u kterých má Společnost podíl na základním kapitálu menší než 50 %, jsou považovány za ovládané osoby jednáním ve shodě s ostatními společnostmi skupiny VIG.

(c) Akcie a ostatní cenné papíry s proměnlivým výnosem

	Reálná hodnota		Pořizovací cena	
	2017	2016	2017	2016
Vydané finančními institucemi				
- Kótované na burze v ČR	4 575	4 425	4 548	4 548
Ostatní				
- Kótované na burze v ČR	48 702	43 539	41 104	41 104
- Kótované na jiném trhu CP	181 133	256 395	176 023	237 190
- Nekótované	731 810	680 430	703 223	668 275
Celkem	966 220	984 789	924 898	951 117

(d) Dluhové cenné papíry

Dluhové cenné papíry oceňované reálnou hodnotou proti účtům nákladů nebo výnosů

	Reálná hodnota		Pořizovací cena	
	2017	2016	2017	2016
Vydané finančními institucemi				
- Kótované na burze v ČR	356 200	373 518	359 098	373 074
- Kótované na jiném trhu CP	675 253	671 975	667 150	660 505
Vydané vládním sektorem				
- Kótované na burze v ČR	736 255	704 581	732 123	699 504
Ostatní				
- Kótované na burze v ČR	192 628	166 319	191 381	164 381
- Kótované na jiném trhu CP	162 043	199 489	162 791	194 424
Celkem	2 122 379	2 115 882	2 112 543	2 091 888

Cenné papíry držené do splatnosti

	Reálná hodnota		Amortizovaná hodnota		Pořizovací cena	
	2017	2016	2017	2016	2017	2016
Vydané finančními institucemi						
- Kótované na burze v ČR	493 436	761 869	480 016	702 402	499 882	730 978
- Kótované na jiném trhu CP	92 312	98 374	81 035	81 031	79 955	79 955
- Nekótované	0	94 039	0	90 955	0	96 665
Vydané vládním sektorem						
- Kótované na burze v ČR	6 226 233	7 083 940	5 757 255	5 978 742	5 698 500	5 884 092
Ostatní						
- Kótované na burze v ČR	150 440	153 745	146 813	146 512	145 530	145 530
- Kótované na jiném trhu CP	57 597	60 975	51 493	51 493	49 973	49 973
Celkem cenné papíry držené do splatnosti	7 020 018	8 252 942	6 516 612	7 051 135	6 473 840	6 987 193

(e) Dluhové cenné papíry vydané osobami, ve kterých má účetní jednotka rozhodující nebo podstatný vliv, a zápůjčky a úvěry těmto osobám

	Reálná hodnota		Amortizovaná hodnota		Pořizovací cena	
	2017	2016	2017	2016	2017	2016
Poskytnuté úvěry (ovládané osoby)	23 103	25 826	23 103	25 826	23 103	25 826
Celkem	23 103	25 826	23 103	25 826	23 103	25 826

(f) Depozita u finančních institucí a ostatní zápůjčky a úvěry

	Reálná hodnota		Pořizovací cena	
	2017	2016	2017	2016
Depozita	90 000	0	90 000	0
Ostatní zápůjčky a úvěry	139 953	0	139 953	0
Celkem	229 953	0	229 953	0

(g) Reálná hodnota investic životního pojištění, je-li nositelem investičního rizika pojistník

	Reálná hodnota	
	2017	2016
Akcie a ostatní cenné papíry s proměnlivým výnosem	1 757 709	1 496 932
Celkem	1 757 709	1 496 932

(h) Ostatní investice - Deriváty

Deriváty určené k obchodování

Pevné termínové kontrakty	Nominální hodnota		Reálná hodnota	
	2017	2016	2017	2016
Termínové měnové operace	399 851	417 065	918	-830
Celkem	399 851	417 065	918	-830

Veškeré výše uvedené finanční nástroje byly sjednány na mezibankovním trhu (OTC). Společnost eviduje nominální hodnotu derivátu jako mimobilanční položku. Změny reálné hodnoty derivátu se vykazují výsledkově.

Všechny deriváty využívané společností jsou měnové a změna jejich reálné hodnoty vyplývá z vývoje úrokového diferenciálu a měnových kurzů USD a EUR vůči CZK za období od uzavření měnového zajištění do jeho přecenění na konci daného účetního období.

(i) Měnová struktura investic

2017	Cenné papíry s proměnlivým výnosem	Dluhové cenné papíry	Depozita a další investice	Investice ŽP, je-li nositelem inv. riz. pojistník	Celkem
CZK	603 253	8 456 863	594 124	1 511 491	11 165 731
EUR	126 244	182 128	14 008	246 218	568 598
USD	218 475	0	947	0	219 422
GBP	18 248	0	0	0	18 248
Celkem	966 220	8 638 991	609 079	1 757 709	11 971 999

2016	Cenné papíry s proměnlivým výnosem	Dluhové cenné papíry	Depozita a další investice	Investice ŽP, je-li nositelem inv. riz. pojistník	Celkem
CZK	497 365	8 937 835	310 530	1 267 083	11 012 813
EUR	256 594	229 182	65 692	229 849	781 317
USD	208 197	0	-260	0	207 937
GBP	22 633	0	0	0	22 633
Celkem	984 789	9 167 017	375 962	1 496 932	12 024 700

II. 3. Pohledávky a závazky

(a) Pohledávky

31. prosince 2017	Pohledávky za pojistníky	Pohledávky za pojišť. zprostředkovateli	Pohledávky z operací zajištění	Ostatní pohledávky	Celkem
Ve splatnosti	156 283	13 446	56 450	23 471	249 650
Po splatnosti	414 995	96 194	30 527	36 199	577 915
Celkem	571 278	109 640	86 977	59 670	827 565
Výše opravné položky	151 859	94 971	0	891	247 721
Čistá výše celkem	419 419	14 669	86 977	58 779	579 844

31. prosince 2016	Pohledávky za pojistníky	Pohledávky za pojišť. zprostředkovateli	Pohledávky z operací zajištění	Ostatní pohledávky	Celkem
Ve splatnosti	146 079	18 500	123 836	25 551	313 966
Po splatnosti	430 112	136 964	83 999	26 708	677 783
Celkem	576 191	155 464	207 835	52 259	991 749
Výše opravné položky	135 364	136 123	0	797	272 284
Čistá výše celkem	440 827	19 341	207 835	51 462	719 465

(b) Ostatní pohledávky

	2017		2016	
	Hrubá výše	Opravné položky	Hrubá výše	Opravné položky
Ostatní zálohy	20 481	0	19 027	0
Odložená daň. pohledávka	33 936	0	22 246	0
Půjčky zaměstnancům	791	0	1 129	0
Jaderný pool	0	0	3 747	0
Ostatní pohledávky	4 462	891	6 110	797
Celkem	59 670	891	52 259	797

Zálohy na daň z příjmu právnických osob byly v letošním roce vykázány společně se závazky z daně z příjmů právnických osob v položce „Rezerva na daně“.

(c) Závazky

31. prosince 2017	Závazky vůči pojistníkům	Závazky vůči zprostředkovatelům	Závazky z operací zajištění	Ostatní závazky	Celkem
Ve splatnosti	121 870	127 850	131 360	197 096	578 176
Po splatnosti	0	3 662	15 082	6 794	25 538
Celkem	121 870	131 512	146 442	203 890	603 714

31. prosince 2016	Závazky vůči pojistníkům	Závazky vůči zprostředkovatelům	Závazky z operací zajištění	Ostatní závazky	Celkem
Ve splatnosti	131 469	111 362	362 750	192 416	797 997
Po splatnosti	0	3 362	35 375	5 912	44 649
Celkem	131 469	114 724	398 125	198 328	842 646

(d) Pohledávky a závazky z pasivního zajištění

Společnost vykazuje bez zahrnutí depozit z pasivního zajištění pasivní saldo závazků a pohledávek vůči zajistitelům ve výši 59 465 tis. Kč (2016: pasivní saldo 190 290 tis. Kč).

II. 4. Pohledávky a závazky vůči podnikům ve skupině

	2017	2016
Pohledávky		
Pohledávky ze zajištění	2 506 536	2 680 659
Jiné pohledávky	45 206	50 421
Pohledávky celkem	2 551 742	2 731 080
Závazky		
Závazky ze zajištění	2 143 071	2 449 445
Jiné závazky	256 582	273 067
Závazky celkem	2 399 653	2 722 512

Pohledávky ze zajištění jsou vykázány včetně zajištěných aktiv ve výši 2 446 551 tis. Kč (2016: 2 550 616 tis. Kč). Závazky ze zajištění zahrnují zajištěné depozitum ve výši 2 025 294 tis. Kč (2016: 2 083 316 tis. Kč).

II. 5. Dlouhodobý hmotný majetek a zásoby

	Celkem
Pořizovací cena k 1. 1. 2017	134 693
Přírůstky	28 959
Úbytky	21 557
Pořizovací cena k 31. 12. 2017	142 095
Oprávkami k 1. 1. 2017	96 308
Odpisy	26 641
Úbytky opravek	20 336
Oprávkami k 31. 12. 2017	102 613
Zůstatková cena k 1. 1. 2017	38 385
Zůstatková cena k 31. 12. 2017	39 482

II. 6. Přechodné účty aktiv a pasiv

(a) Ostatní přechodné účty aktiv

	2017	2016
Akumulovaný dluh	489 549	390 025
Dohadná položka - odhad pojistného	50 500	67 786
Dohadná položka - odhad aktivních položek ze zajištění a bonifikace	71 761	724
Předplacené služby	28 868	28 031
Celkem	640 678	486 566

Odhad pojistného

V dohadných položkách aktivních společnost vykazuje odhad předpisu pojistného včetně odhadu stornovosti, kdy vyúčtování se zprostředkovateli probíhá zpětně za předchozí měsíc.

Odhad aktivních položek ze zajištění

V položce odhad aktivních položek ze zajištění společnost vykazuje odhad příslušné ziskové provize z podílu zajistitelů na odhadu předepsaného pojistného vykazaného výše a neodsouhlasené pohledávky se zajistiteli za 4. čtvrtletí.

(b) Dohadné položky pasivní

	2017	2016
Odhad pasivních položek ze zajištění	48 337	44 534
Dohadné provize	120 733	86 688
Nevyfakturované služby	64 940	123 140
Dohadné položky na osobní náklady	62 192	66 372
Ostatní dohadné položky pasivní	18 328	17 255
Celkem	314 530	337 989

Odhad pasivních položek ze zajištění

V položce odhad pasivních položek ze zajištění společnost vykazuje zejména neodsouhlasené závazky se zajistiteli a pojistiteli z titulu fakultativního zajištění za 4. čtvrtletí.

Dohadné provize

V položce dohadné provize společnost vykazuje předpokládanou výši provizí, které se vztahují k pojistnému předepsanému v běžném účetním období, ale nárok zprostředkovatele závisí na splnění dalších specifických podmínek.

Nevyfakturované služby

V položce nevyfakturované služby společnost vykazuje předpokládanou výši dosud nevyfakturovaných závazků.

II. 7. Základní kapitál

Registrovaný základní kapitál se skládá z 10 000 kmenových akcií na jméno v zaknihované podobě v nominální hodnotě 100 tis. Kč. K 31. prosinci 2017 bylo splaceno 100 % základního kapitálu, tj. 1 000 000 tis. Kč (2016: 1 000 000 tis. Kč).

Výše základního kapitálu společnosti je v souladu s požadavky zákona o pojišťovnictví, s ohledem na pojišťná odvětví, ve kterých společnost oprávněně podniká.

(a) Ostatní kapitálové fondy

Ostatní kapitálové fondy byly tvořeny oceňovacími rozdíly z přecenění majetku a závazků reálnou hodnotou.

	2017	2016
Zůstatek z přecenění investic před zohledněním úprav z titulu změny legislativy	0	66 525
Odúčtování salda oceňovacích rozdílů z přecenění investic z titulu změny legislativy	0	-73 498
Odúčtování odložené daně z přecenění investic z titulu změny legislativy	0	6 973
Zůstatek k 1. 1.	0	0
Změna reálné hodnoty investic	0	0
Změna odložené daně	0	0
Zůstatek k 31. 12.	0	0

(b) Plánované rozdělení zisku vytvořeného v běžném období

Zisk běžného období	486 945
Příděl do sociálního fondu	10 650
Výplata podílu na zisku	306 589
Nerozdělený zisk	169 706

Plánované rozdělení zisku podléhá schválení valné hromady.

II. 8. Technické rezervy

(a) Rezerva na nezasloužené pojistné (hrubá výše)

	2017	2016
Neživotní pojištění	2 197 554	1 962 589
Životní pojištění	7 781	8 417
Celkem	2 205 335	1 971 006

(b) Rezerva na pojistná plnění nevyřízených pojistných událostí (hrubá výše)

Rezerva na pojistná plnění nevyřízených pojistných událostí ke konci účetního období je tvořena následovně:

	2017	2016
RBNS	3 860 105	3 761 457
IBNR	1 150 022	1 363 066
Celkem	5 010 127	5 124 523

Výsledek likvidace pojistných událostí

Výsledek likvidace pojistných událostí představuje rozdíl mezi výší rezervy na pojistná plnění nevyřízených pojistných událostí vytvořené k 31. prosinci 2016, platbami v průběhu roku 2017 (které se týkaly pojistných událostí zohledněných v této rezervě) a zbytkovou výší této rezervy k 31. prosinci 2017.

Jeho hrubá výše je uvedena v následujícím přehledu:

Pojistné odvětví	2017	2016
Pojištění motorových vozidel	3 908	-22 543
Pojištění motorových vozidel - odpovědnosti	639 758	170 161
Pojištění požáru a jiných majetkových škod	39 596	40 141
Pojištění odpovědnosti	21 248	53 925
Úrazové a zdravotní pojištění	-1 506	-1 297
Životní pojištění	46 267	6 743
Cestovní pojištění	2 966	-480
Ostatní	3 233	3 494
Celkem	755 470	250 144

Rezerva na pojistná plnění nevyřízených pojistných událostí vyplácená formou rent

Hrubá výše rezervy na pojistná plnění nevyřízených pojistných událostí z pojištění odpovědnosti odpovídající závazkům z rent z nahlášených škod činila po diskontování 877 109 tis. Kč (2016: 944 806 tis. Kč).

Při výpočtu rezervy na pojistná plnění nevyřízených pojistných událostí vyplácená formou rent z odpovědnostních pojištění / povinně smluvního pojištění odpovědnosti z provozu vozidel společnost použila pro budoucí roky míry valorizace mezd a invalidního důchodu ve výši podle metodiky Kanceláře ze dne 1. června 2017 (zlomová metoda). Rezerva byla dále diskontována 1 %.

(c) Rezerva na bonusy a slevy (hrubá výše)

Pojistné odvětví	2017	2016
Neživotní pojištění	42 861	28 901
Životní pojištění	337 263	192 777
Celkem	380 124	221 678

(d) Ostatní technické rezervy (hrubá výše)

	Počáteční zůstatek	Tvorba	Čerpání	Konečný zůstatek
Rezerva pojistného neživotních pojištění	749	0	19	730
Rezerva na kreditní riziko	0	50 089	0	50 089
Rezerva na závazky Kanceláře	287 506	0	67 614	219 892
Celkem	288 255	50 089	67 633	270 711

II. 9. Rezervy

Druh rezervy	Počáteční zůstatek	Tvorba	Čerpání	Konečný zůstatek
Rezerva na daně	2 488	35 537	2 488	35 537
Rezerva na zaměstnanecké výhody	23 425	5 824	0	29 249
Celkem	25 913	41 361	2 488	64 786

Rezerva na daň je snížena o zaplacené zálohy na daň z příjmu ve výši 101 851 tis. Kč (2016: 75 741 tis. Kč).

III. DOPLŇUJÍCÍ ÚDAJE K VÝKAZU ZISKU A ZTRÁTY

III. 1. Neživotní pojištění

Přehled o neživotním pojištění v letech 2017 a 2016 je členěn podle následujících skupin pojištění:

		Předepsané pojistné v hrubé výši	Zasloužené pojistné v hrubé výši	Náklady na pojištění plnění v hrubé výši	Provozní výdaje v hrubé výši	Výsledek ze zajištění
Přímé pojištění						
Cestovní pojištění						
	2017	25 328	25 616	28 389	25 739	-8 546
	2016	18 337	17 248	21 841	15 546	9 097
Úrazové a zdravotní pojištění						
	2017	53 924	54 175	11 783	12 603	-3 694
	2016	52 786	52 742	9 915	12 205	-7 225
Pojištění odpovědnosti z provozu vozidla						
	2017	2 808 066	2 794 334	1 430 188	811 446	-297 617
	2016	2 807 530	2 767 627	1 892 013	812 765	2 697
Pojištění majetku						
	2017	1 053 084	1 000 625	436 369	311 915	-153 262
	2016	966 306	907 414	355 989	294 000	-180 455
Pojištění odpovědnosti						
	2017	638 397	532 705	280 551	180 613	-22 256
	2016	521 996	461 734	273 975	156 338	-13 911
Havarijní pojištění						
	2017	1 660 460	1 600 618	1 231 168	470 885	19 324
	2016	1 534 610	1 474 426	1 093 839	435 189	21 014
Jaderný pool						
	2017	23 486	24 343	2 652	2 597	-6 951
	2016	25 428	24 462	-191	3 120	-7 318
Aktivní fakultativní zajištění						
	2017	408 759	404 122	309 606	150 130	29 948
	2016	414 034	417 795	245 131	176 491	893
Celkem						
	2017	6 671 504	6 436 538	3 730 706	1 965 928	-443 054
	2016	6 341 027	6 123 448	3 892 512	1 905 654	-175 208

III. 2. Životní pojištění

Hrubá výše předepsaného pojistného v oblasti životního pojištění:

	2017	2016
Individuální pojistné	2 028 786	1 847 092
Celkem	2 028 786	1 847 092
Běžné pojistné	1 901 789	1 641 241
Jednorázové pojistné	126 997	205 851
Celkem	2 028 786	1 847 092
Pojistné ze smluv bez bonusů	294 836	323 971
Pojistné ze smluv s bonusy	27 420	85 828
Pojistné ze smluv, u nichž je nositelem investičního rizika pojistník	1 706 530	1 437 293
Celkem	2 028 786	1 847 092
Výsledek ze zajištění (- náklad / + výnos)	-11 036	-5 354

III. 3. Celková výše hrubého předepsaného pojistného podle zemí

Veškeré předepsané pojistné na životní a neživotní pojištění plyne ze smluv uzavřených na území České republiky.

III. 4. Pojistné bonusy a slevy

Společnost poskytla na základě pojistných podmínek a pojistných smluv následující pojistné prémie a slevy:

	2017	2016
Hrubá výše		
Neživotní pojištění	48 655	26 604
Hrubá výše celkem	48 655	26 604
Podíl zajišťovatelů	0	0
Čistá výše celkem	48 655	26 604

V souladu s postupy uvedenými v bodu I. 4. (l) přílohy společnost dále zaúčtovala následující změny stavu rezervy na prémie a slevy:

2017	Hrubá výše	Hodnota zajištění	Čistá výše
Neživotní pojištění			
Tvorba rezervy	62 619	21 930	40 689
Použití rezervy	48 657	13 867	34 790
Změna stavu	13 962	8 063	5 899
Životní pojištění			
Tvorba rezervy	337 261	0	337 260
Použití rezervy	192 777	0	192 777
Změna stavu	144 484	0	144 484
Změna stavu celkem	158 446	8 063	150 383

2016	Hrubá výše	Hodnota zajištění	Čistá výše
Neživotní pojištění			
Tvorba rezervy	29 018	13 867	15 151
Použití rezervy	26 605	13 162	13 443
Změna stavu	2 413	705	1 708
Životní pojištění			
Tvorba rezervy	192 777	0	192 777
Použití rezervy	117 727	0	117 727
Změna stavu	75 050	0	75 050
Změna stavu celkem	77 463	705	76 758

III. 5. Provize a ostatní pořizovací náklady na pojistné smlouvy

	2017			2016		
	Neživotní pojištění	Životní pojištění	Celkem	Neživotní pojištění	Životní pojištění	Celkem
Provize	1 182 471	923 435	2 105 906	1 105 400	940 475	2 045 875
Ostatní pořizovací náklady	591 191	169 948	761 139	585 787	146 277	732 064
Změna odložených pořizovacích nákladů	-41 488	-334 329	-375 817	-46 136	-355 531	-401 667
Celkové provize a ostatní pořizovací náklady	1 732 174	759 054	2 491 228	1 645 051	731 221	2 376 272

V částce provizí jsou zahrnuty veškeré provize zprostředkovatelům související s pořízením a následnou péčí o kmen pojistných smluv včetně provizí z aktivního zajištění.

III. 6. Správní režie

	2017	2016
Osobní náklady (mzdy, soc. a zdrav. poj.)	203 047	204 537
IT náklady	172 010	172 224
Náklady spojené s provozem budov	40 374	39 295
Spoje	19 728	18 998
Ostatní služby	19 396	19 974
Náklady na firemní vozidla	7 311	6 976
Materiál	1 251	1 293
Pojištění	2 094	2 148
Bankovní poplatky	4 700	4 197
Poradenství	17 503	15 640
Reprezentace a dary	6 986	6 969
Odpisy majetku	382	156
Vzdělávání	6 312	6 386
Cestovné	1 987	2 487
Ostatní finanční náklady	2 361	1 053
Outsourcing	113 626	112 818
Ostatní správní náklady	3 106	18 090
Správní náklady celkem před realokací	622 174	633 241
Realokace do pořizovacích nákladů	-130 284	-115 915
Realokace do likvidačních nákladů	-161 803	-139 476
Realokace do nákladů na investice	-17 255	-41 351
Realokace celkem	-309 342	-296 742
Správní náklady celkem	312 832	336 499

III. 7. Ostatní technické náklady a výnosy

	2017	2016
Neživotní pojištění		
Ostatní technické náklady	232 230	228 385
Ostatní technické výnosy	-149 395	-173 714
Saldo - neživotní pojištění (+ náklad / - výnos)	82 835	54 671
Životní pojištění		
Ostatní technické náklady	187 705	79 889
Ostatní technické výnosy	-310 897	-251 231
Saldo - neživotní pojištění (+ náklad / - výnos)	-123 192	-171 342

Zajistitel se nepodílí na ostatních technických nákladech a výnosech Společnosti.

Saldo ostatních technických nákladů a výnosů v neživotním pojištění je tvořeno následujícími položkami:

	2017	2016
Tvorba (+) / Rozpuštění (-) opravných položek k pohledávkám	10 377	-12 572
Odpisy (+) / Úhrady po odpisu (-) k pohledávkám	35 410	38 613
Kurzové ztráty (+) / zisky (-)	-2 468	-3 241
Příspěvek do fondu zábrany škod	84 205	84 381
Delegované pojistné události	-6 260	-11 977
Ostatní	-38 429	-40 533
Saldo ostatních technických nákladů a výnosů	82 835	54 671

Saldo ostatních technických nákladů a výnosů v životním pojištění je tvořeno následujícími položkami:

	2016	2015
Tvorba (+) / Rozpuštění (-) opravných položek k pohledávkám	-35 034	-48 293
Odpisy (+) / Úhrady po odpisu (-) k pohledávkám	33 493	60 325
Akumulovaný dluh	-99 524	-172 443
Kurzové ztráty (+) / zisky (-)	-2 892	-3 951
Ostatní	-19 235	-6 980
Saldo ostatních technických nákladů a výnosů	-123 192	-171 342

III. 8. Zaměstnanci a vedoucí pracovníci

Průměrný počet zaměstnanců a vedoucích pracovníků a odměny za rok 2017 a 2016:

2017	Průměrný počet zaměstnanců	Celkové osobní náklady	Sociální a zdravotní pojištění	Z toho ostatní osobní náklady
Zaměstnanci	778	334 475	103 662	17 909
Vedoucí pracovníci	76	101 978	28 923	5 460
Celkem	854	436 453	132 585	23 369

2016	Průměrný počet zaměstnanců	Celkové osobní náklady	Sociální a zdravotní pojištění	Z toho ostatní osobní náklady
Zaměstnanci	761	324 256	95 960	13 927
Vedoucí pracovníci	74	108 665	31 696	4 667
Celkem	835	432 921	127 656	18 594

Z celkových mzdových nákladů a sociálního a zdravotního pojištění připadá na správní režii před alokací 203 047 tis. Kč (2016: 204 537 tis. Kč) a na pořízení pojistných smluv 365 991 tis. Kč (2016: 356 040 tis. Kč).

(a) Závazky ze sociálního zabezpečení a zdravotního pojištění

Závazky ze sociálního zabezpečení a zdravotního pojištění činí 14 603 tis. Kč (2016: 13 787 tis. Kč), ze kterých 9 716 tis. Kč (2016: 9 154 tis. Kč) představují závazky ze sociálního zabezpečení a 4 887 tis. Kč (2016: 4 633 tis. Kč) představují závazky ze zdravotního pojištění. Žádné z těchto závazků nejsou po splatnosti.

(b) Stát - daňové závazky a dotace

Daňové závazky činí 4 887 tis. Kč (2016: závazek 5 009 tis. Kč), z toho odložený daňový závazek činí 0 tis. Kč (2016: odložený daňový závazek 0 tis. Kč).

(c) Odměňování členů statutárních a kontrolních orgánů

Za účetní období 2017 a 2016 byly vykázány následující peněžní a nepeněžní odměny členům statutárních, řídicích a dozorčích orgánů:

	2017	2016
Členové představenstva	21 027	21 084
Členové dozorčí rady	1 556	1 340
Odměny celkem	22 583	22 424

(d) Zápůjčky, ostatní pohledávky a zálohy poskytnuté současným členům statutárních a kontrolních orgánů

V roce 2017 ani v roce 2016 společnost nevykazovala žádné pohledávky vůči členům představenstva a dozorčí rady z titulu poskytnutých zápůjček nebo záloh.

III. 9. Informace o odměnách statutárním auditorům

Informace o odměně auditorské společnosti jsou uvedeny v příloze konsolidované účetní závěrky mateřské společnosti VIENNA INSURANCE GROUP AG Wiener Versicherung Gruppe. Auditorská společnost poskytla společnosti v průběhu roku 2017 neauditní služby ve výši 281 tis. Kč. Tyto služby představovaly zejména služby z oblasti analýzy klientské báze.

III. 10. Převody výnosů z investic mezi technickým účtem neživotního pojištění a netechnickým účtem

Celková výše výnosů z investic, které byly převedeny mezi technickým účtem neživotního pojištění a netechnickým účtem na základě klíče, uvedeného v bodě I. 4. (w), činila ke dni účetní závěrky 183 489 tis. Kč (2016: 146 025 tis. Kč).

III. 11. Výsledek netechnického účtu

Výsledek netechnického účtu před zdaněním činil k 31. prosinci 2017 ztrátu 20 468 tis. Kč (2016: zisk 2 762 tis. Kč).

III. 12. Zisk před zdaněním

K 31. prosinci 2017 činil zisk před zdaněním 608 611 tis. Kč (2016: 542 586 tis. Kč).

III. 13. Daně

(a) Daň z příjmů ve výkazu zisku a ztráty

	2017	2016
Daň z příjmů za běžné období	137 388	113 931
Splatná daň vztahující se k minulým obdobím	-4 032	-342
Změna stavu odložené daňové pohledávky / Změna stavu odloženého daňového závazku	-11 690	-3 613
Splatný daňový náklad - změna IBNR metody	0	-8 026
Daň z příjmů ve výkazu zisku a ztráty	121 666	101 950

(b) Odložené daňové pohledávky / Odložené daňové závazky

Vykázané odložené daňové pohledávky a závazky jsou následující:

Dočasné rozdíly	Pohledávky		Závazky		Rozdíl	
	2017	2016	2017	2016	2017	2016
Dlouhodobý majetek	0	0	-6 261	-5 414	-6 261	-5 414
Pohledávky	13 306	10 599	0	0	13 306	10 599
Rezervy	26 891	17 061	0	0	26 891	17 061
Odložená daňová pohledávka / závazek	40 197	27 660	-6 261	-5 414	33 936	22 246

V souladu s účetními postupy uvedenými v bodě I. 4. (h) byla pro výpočet odložené daně použita daňová sazba 19 %.

IV. OSTATNÍ ÚDAJE

IV. 1. Možné budoucí závazky

(a) Soupojištění

Společnost je vedoucím pojistitelem v některých případech soupojištění, kde byla ke konci účetního období hlášena pojistná událost ve významné výši.

Společnost považuje uplatnění právního nároku oprávněné osoby v celé výši vůči ní, jako vedoucímu soupojistiteli, za nepravděpodobné, a proto vytvořila rezervu na pojistná plnění pouze ve výši svého podílu.

(b) Členství v České kanceláři pojistitelů

Jako člen Kanceláře se společnost zavázala ze zákona o pojištění odpovědnosti z provozu vozidla ručit za závazky Kanceláře. Za tímto účelem společnost přispívá do garančního fondu a tvoří jiné technické rezervy. Výše příspěvků a jiné technické rezervy je stanovena na základě výpočtu Kanceláře.

V případě, že by některý člen Kanceláře nebyl schopen plnit své závazky vyplývající z povinně smluvního pojištění odpovědnosti z provozu vozidla z důvodů nesolventnosti, může společnosti vzniknout povinnost vložit do garančního fondu dodatečné příspěvky.


(c) Členství v Českém jaderném poolu

Společnost je členem Českého jaderného poolu. Společnost se na základě solidární odpovědnosti zavázala, že v případě neschopnosti jednoho nebo několika členů splnit svůj závazek převezme nepokrytou část tohoto jeho závazku solidárně v poměru svého čistého vlastního vrubu využitého pro danou smlouvu. Potenciální závazek společnosti včetně solidární odpovědnosti je smluvně limitován ve výši dvojnásobku jejího čistého vlastního vrubu pro daný druh pojištěného rizika.

IV. 2. Následné události

K datu sestavení účetní závěrky nejsou vedení společnosti známy žádné významné následné události, které by si vyžádaly úpravu účetní závěrky společnosti.

V Praze dne 13. března 2018



Ing. Jaroslav Besperát
předseda představenstva



Mag. Gerhard Lahner
člen představenstva



ORGANIZAČNÍ STRUKTURA

ORGANIZAČNÍ STRUKTURA – STAV K 31. 12. 2017

DOZORČÍ RADA

Ing. Martin Diviš, MBA

předseda dozorčí rady od 1. 4. 2013

Prof. Elisabeth Stadler

místopředsedkyně dozorčí rady
od 31. 3. 2016

Prof. Ing. Jaroslav Daňhel, CSc.

člen dozorčí rady od 1. 4. 2013

Ing. Martina Janurová

členka dozorčí rady od 1. 4. 2013

Dkfm. Karl Fink

člen dozorčí rady od 31. 3. 2016

KR Franz Fuchs

člen dozorčí rady od 31. 3. 2016

PŘEDSTAVENSTVO

Ing. Jaroslav Besperát

předseda představenstva od 17. 3. 2010
Vzdělání: vysokoškolské, ČVUT
V pojišťovnictví působí od roku 1994.

Ing. Vít Rozsypal

člen představenstva od 15. 7. 2013
Vzdělání: vysokoškolské, VŠE
V pojišťovnictví působí od roku 1995.

Ing. František Vlnař

člen představenstva od 23. 11. 2010
Vzdělání: vysokoškolské, ČVUT
V pojišťovnictví působí od roku 1992.

Mag. Gerhard Lahner

člen představenstva od 1. 7. 2017
Vzdělání: vysokoškolské, Ekonomická
univerzita ve Vídni
V pojišťovnictví působí od roku 2002.



Zleva: Ing. Vít Rozsypal, Mag. Gerhard Lahner, Ing. Jaroslav Besperát, Ing. František Vlnař

Poznámka:

Gary Wheatley Mazzotti, BA (Hons) ACA odstoupil z představenstva s účinností od 1. 7. 2017 (člen dozorčí rady od 1. 5. 2016).

ODBORNÉ ÚSEKY

Úsek generálního sekretáře

Ing. René Činátl

Úsek interního obchodu

Mgr. René Mička

Úsek podnikatelských rizik

Ing. Pavel Wiesner

Úsek externích sítí

Jan Křehlík

Úsek podpory obchodu

Ing. Zdeněk Kolář

Úsek životního pojištění

Bc. Marek Woitsch

Úsek neživotního pojištění

JUDr. Václav Hönig

Úsek pojištění vozidel

Miloš Velíšek

Úsek pojištění flotil

Ing. Petr Žaba

Úsek likvidací pojistných událostí vozidel

Bořek Těžký

Úsek marketingu a PR

Mgr. Jolana Kolaříková

Úsek controllingu

Ing. Martina Janurová

Úsek právní

JUDr. Jana Mejtská

Úsek personální

Mgr. Marcela Novotná, LL.M.



**SEZNAM REGIONÁLNÍCH
ŘEDITELSTVÍ A POBOČEK
K 31. 12. 2017**

Praha

Generální ředitelství

Pobřežní 665/23, 186 00 Praha 8, tel.: 957 444 555

Regionální ředitelství

Budějovická 3, 140 21 Praha 4, tel.: 261 022 559

Pobočky

Benešov, Tyršova 2260, 256 01 Benešov, tel.: 315 694 947

Beroun, Politických vězňů 153/21, 266 01 Beroun, tel.: 311 626 736

Kladno, Komenského 3379/2, 272 01 Kladno, tel.: 312 240 214

Kolín, Legerova 182, 280 02 Kolín, tel.: 321 716 931

Mělník, Jaroslava Seiferta 147/6, 276 01 Mělník, tel.: 315 628 643

Mladá Boleslav, U Kasáren 1377, 293 01 Mladá Boleslav, tel.: 326 736 168

Nymburk, náměstí Přemyslovců 39, 288 02 Nymburk, tel.: 325 531 908

Praha 2 – Vinohrady, Korunní 841/27, 120 00 Praha 2, tel.: 221 501 310

Praha 4 – Pankrác, Budějovická 3a, 140 21 Praha 4, tel.: 261 022 559

Praha 5 – Smíchov, Jindřicha Plachty 25, 150 00 Praha 5, tel.: 257 319 003

Praha 8 – Karlín, Pobřežní 665/23, 186 00 Praha 8, tel.: 956 451 051

Praha 9 – Vysočany, Jandova 3/10, 190 00 Praha 9, tel.: 233 901 237

Příbram, Dlouhá 97, 261 01 Příbram, tel.: 318 627 195

Rakovník, Vysoká 100, 269 01 Rakovník, tel.: 313 502 590

Brno

Regionální ředitelství

Benešova 14/16, 602 00 Brno, tel.: 542 120 800

Pobočky

Boskovice, Růžové náměstí 3 a 4, 680 01 Boskovice, tel.: 516 452 137

Brno – Kapucínské nám., Kapucínské náměstí 14, 602 00 Brno, tel.: 542 215 232

Brno – Palackého, Palackého třída 879/84, 612 00 Brno, tel.: 541 217 647

pracoviště pobočky Brno – Palackého, Benešova 14/16, 602 00 Brno, tel.: 542 120 800

Brno – Pekařská, zrušeno v dubnu 2017, Pekařská 58, 602 00 Brno, tel.: 542 215 140

Brno – Kounicova, Kounicova 271/13, 602 00 Brno, tel.: 542 215 140

Břeclav, U Stadionu 2144, 690 02 Břeclav, tel.: 519 322 854

Hodonín, Národní třída 55c, 695 01 Hodonín, tel.: 518 342 444

Kroměříž, Stoličkova 44, 767 01 Kroměříž, tel.: 573 331 759

Třebíč, Smila Osovského 25/35, 674 01 Třebíč, tel.: 568 843 448

Uherské Hradiště, Na Splávku 1182, 686 01 Uherské Hradiště, tel.: 572 540 602

Zlín, Dlouhá 5617, 760 01 Zlín, tel.: 577 220 954

Znojmo, Pražská 2F, 669 02 Znojmo, tel.: 515 331 011

Žďár nad Sázavou, ul. Nádražní 2119/69, 591 01 Žďár nad Sázavou, tel.: 566 629 899

České Budějovice

Regionální ředitelství

Průmyslová 1656, 370 01 České Budějovice, tel.: 386 103 315

Pobočky

České Budějovice, Průmyslová 1656, 370 01 České Budějovice, tel.: 386 103 306

pracoviště pobočky České Budějovice, zrušeno 31. 12. 2017, Lidická tř. 170/29, 370 01 České Budějovice, tel.: 386 350 320

pracoviště pobočky České Budějovice, IGY centrum – Pražská tř. 1247/24, 370 04 České Budějovice, tel.: 386 350 320

Český Krumlov, Tovární 194, 381 01 Český Krumlov, tel.: 380 713 700

Havlíčkův Brod, Dolní 1, 580 01 Havlíčkův Brod, tel.: 569 420 408

Jihlava, Žižkova 13, 586 01 Jihlava, tel.: 567 300 255

Jindřichův Hradec, Masarykovo náměstí 108, 377 01 Jindřichův Hradec, tel.: 384 361 080

Pelhřimov, Příkopy 476, 393 01 Pelhřimov, tel.: 565 322 449

Písek, Fráni Šrámka 167, 397 01 Písek, tel.: 382 215 351

Prachatice, Velké náměstí 6, 383 01 Prachatice, tel.: 388 311 138

Strakonice, Komenského 105, 386 01 Strakonice, tel.: 383 322 935

pracoviště pobočky Strakonice, Jiřího z Poděbrad 772, 386 01 Strakonice, tel.: 734 522 750

Tábor, Fügnerova 822, 390 02 Tábor, tel.: 381 257 555

Hradec Králové

Regionální ředitelství

Škroupova 441/9, 500 02 Hradec Králové, tel.: 495 704 400

Pobočky

Česká Lípa, Barvířská 737, 470 01 Česká Lípa, tel.: 487 853 984

Děčín, Prokopa Holého 701/18, 405 02 Děčín IV – Podmokly, tel.: 412 520 108

Hradec Králové, Škroupova 441/9, 500 02 Hradec Králové, tel.: 495 704 401

pracoviště pobočky Hradec Králové, Habrmanova 204/6, 500 02 Hradec Králové, tel.: 495 591 506

pracoviště pobočky Hradec Králové, Šimkova 1223/2, 500 03 Hradec Králové, tel.: 495 510 100

Chrudim, Poděbradova 72, 537 01 Chrudim, tel.: 469 622 831

Jablonec nad Nisou, Komenského 33, 466 01 Jablonec nad Nisou, tel.: 483 319 881

Jičín, Čelakovského 86, 506 01 Jičín, tel.: 493 520 710

Liberec, Kostelní 4/2 – vchod z náměstí Dr. E. Beneše, 460 01 Liberec 1, tel.: 485 106 534

pracoviště pobočky Liberec – OC Plaza, Palachova 1404/2, 460 01 Liberec, tel.: 485 104 411

Náchod, Krámská 29, 547 01 Náchod, tel.: 491 433 168

Pardubice, Smilova 429, 530 02 Pardubice, tel.: 466 068 305

pracoviště pobočky Pardubice, 17. listopadu 408, 530 02 Pardubice, tel.: 466 610 168

Rychnov nad Kněžnou, Staré náměstí 59, 516 01 Rychnov nad Kněžnou, tel.: 494 661 095

Svitavy, náměstí Míru 53, 568 02 Svitavy, tel.: 461 530 317

Trutnov, Palackého 388, 541 01 Trutnov, tel.: 499 813 359

Turnov, 28. října 17, 511 01 Turnov, tel.: 481 322 854

Ústí nad Labem, Dlouhá 3458/2A – Palác Jordan, 400 01 Ústí nad Labem, tel.: 475 220 001

Ústí nad Orlicí, Mírové náměstí 1389, 562 01 Ústí nad Orlicí, tel.: 465 526 290

Ostrava

Regionální ředitelství

Černá louka 78 – Vila Tereza, 702 00 Ostrava, tel.: 596 123 476

Pobočky

Bruntál, Zámecké náměstí 2/8, 792 01 Bruntál, tel.: 554 211 831

Frýdek-Místek, Ostravská 2125, 738 02 Frýdek-Místek, tel.: 558 436 796

Jeseník, Poštovní 884/1, 790 01 Jeseník, tel.: 584 409 059

Karviná, Masarykovo náměstí 26/14, 733 01 Karviná, tel.: 596 320 224

pracoviště pobočky Karviná, Smetanova 9, 737 01 Český Těšín, tel.: 558 711 225

Nový Jičín, Tyršova 15, 741 01 Nový Jičín, tel.: 556 706 765

pracoviště pobočky Nový Jičín, Kostelní 478, 744 01 Frenštát pod Radhoštěm, tel.: 556 801 365

pracoviště pobočky Nový Jičín, Náměstí 71, 757 01 Valašské Meziříčí, tel.: 571 610 581

Olomouc, Litovelská 17, 779 00 Olomouc, tel.: 585 700 939

pracoviště pobočky Olomouc, Tovární 1197/42a, 779 00 Olomouc-Hodolany, tel.: 585 203 251

Opava, Ostrožná 231/36, 746 01 Opava, tel.: 553 624 989

Ostrava, Černá louka 78 – Vila Tereza, 702 00 Ostrava, tel.: 596 123 476

pracoviště pobočky Ostrava, Dr. Martínka 1590, 700 30 Ostrava-Hrabůvka, tel.: 596 110 536

pracoviště pobočky Ostrava, zrušeno v květnu 2017, 17. listopadu 677, 708 00 Ostrava-Poruba, tel.: 596 911 421

pracoviště pobočky Vsetín, Nádražní 23, 756 61 Rožnov pod Radhoštěm, tel.: 571 438 438

Prostějov, Hradební 4603/15, 796 01 Prostějov, tel.: 582 337 735

Přerov, Mostní 226/2, 750 02 Přerov, tel.: 581 203 161

Šumperk, M. R. Štefánika 3198/15, 787 01 Šumperk, tel.: 583 224 827

pracoviště pobočky Šumperk, nám. Osvobození 14/298, 789 01 Zábřeh na Moravě, tel.: 583 414 655

Třinec, náměstí Míru 551, 739 61 Třinec, tel.: 558 335 700

Vsetín, Na Příkopě 814/15, 755 01 Vsetín, tel.: 571 410 004

Plzeň

Regionální ředitelství

Lochotínská 18, 301 00 Plzeň, tel.: 377 831 107

Pobočky

Domažlice, Vodní 31, 344 01 Domažlice, tel.: 379 768 435

Cheb, 26. dubna 583/14, 350 02 Cheb, tel.: 354 544 944

Chomutov, Riegrova 229, 430 01 Chomutov, tel.: 474 623 494

Karlovy Vary, Moskevská 10, 360 01 Karlovy Vary, tel.: 353 563 910

Klatovy, Pražská 120, 339 01 Klatovy, tel.: 376 321 122

pracoviště pobočky Klatovy, Mostní 43, 342 01 Sušice, tel.: 376 522 171

Litoměřice, Dlouhá 182, 412 01 Litoměřice, tel.: 416 733 343

Most, Moskevská 3336, 434 01 Most, tel.: 476 744 980

pracoviště pobočky Most, DS Unipetrol RPA, 436 70 Litvínov-Záluží, tel.: 476 162 800

pracoviště pobočky Most, Karla IV. 353, 438 01 Žatec, tel.: 415 214 435

Plzeň, Lochotínská 18, 301 00 Plzeň, tel.: 377 831 107

pracoviště pobočky Plzeň, Gerská 1951/15, 323 00 Plzeň, tel.: 377 320 283

pracoviště pobočky Plzeň, Masarykovo náměstí 93, 337 01 Rokycany, tel.: 371 785 223

pracoviště pobočky Plzeň, Skupova 24 – OC LUNA NORD, 323 00 Plzeň-město, tel.: 377 540 509

pracoviště pobočky Plzeň, Slovanská alej 28, 326 00 Plzeň, tel.: 377 970 789

Sokolov, Marie Majerové 1815, 356 01 Sokolov, tel.: 352 605 751

Tachov, Boženy Němcové 98, 347 01 Tachov, tel.: 374 720 311

pracoviště pobočky Tachov, Chebská 731/15, 353 01 Mariánské Lázně, tel.: 354 626 227

Teplice, 28. října 780/10, 415 01 Teplice, tel.: 417 531 007

Seznam poboček ČPP Servis, s.r.o.

Centrála, Budějovická 3a, 140 21 Praha 4

Brno, Úvoz 31, 602 00 Brno

Blučina, Havlíčkova 104, 664 56 Blučina

České Budějovice, U Výstaviště 500, 370 05 České Budějovice

Havířov, Národní třída 576/2, 736 01 Havířov

Hořice, Aloise Hlavatého 2185, 508 01 Hořice

Chlumeck nad Cidlinou, 9. května 6, 503 51 Chlumeck nad Cidlinou

Jičín, Čelakovského 86, 506 01 Jičín

Karlovy Vary, Majakovského 29, 360 05 Karlovy Vary

Kolín, A. Dvořáka 1101, 280 02 Kolín

Ostrava-Poruba, 17. listopadu 677, 708 00 Ostrava-Poruba

Ostrava-Zábřeh, Patrice Lumumby 2717, 700 30 Ostrava-Zábřeh

Pardubice, Smilova 429, U Divadla 784, 530 02 Pardubice

Plzeň, Husova 2797/21a, 326 00 Plzeň

Rožnov pod Radhoštěm, Meziříčská 2868, 756 61 Rožnov pod Radhoštěm

Třebíč, Komenského náměstí 140/4, 674 01 Třebíč

Ústí nad Labem, Dvořákova 3134/2, 400 01 Ústí nad Labem

Zlín, Vavrečkova 7074, 760 01 Zlín



**ZPRÁVA PŘEDSTAVENSTVA
SPOLEČNOSTI O VZTAZÍCH**

ZPRÁVA PŘEDSTAVENSTVA SPOLEČNOSTI O VZTAZÍCH MEZI PROPOJENÝMI OSOBAMI PODLE USTANOVENÍ § 82 ZÁKONA O OBCHODNÍCH KORPORACÍCH Č. 90/2012 SB.

ODDÍL I.

OSOBY TVOŘÍCÍ HOLDING

1. Ovládaná osoba

Společnost **Česká podnikatelská pojišťovna, a.s., Vienna Insurance Group** se sídlem na adrese Pobřežní 665/23, 186 00 Praha 8
IČ: 639 98 530
zapsaná u Městského soudu v Praze, oddíl B, vložka 3433 (dále jen ČPP).

ČPP je obchodní společnost zabývající se pojištnictvím podle zákona o pojištnictví č. 277/2009 Sb. Předmět podnikání je specifikován ve stanovách společnosti a zapsán v obchodním rejstříku.

2. Ovládající osoba

Společnost **Kooperativa pojišťovna, a.s., Vienna Insurance Group** se sídlem na adrese Pobřežní 665/21, 186 00 Praha 8
IČ: 471 16 617
zapsaná v obchodním rejstříku vedeném Městským soudem v Praze, oddíl B, vložka 1897 (dále jen Kooperativa).

Kooperativa je obchodní společností zabývající se pojištnictvím podle zákona o pojištnictví č. 277/2009 Sb. Předmět podnikání je specifikován ve stanovách společnosti a zapsán v obchodním rejstříku.

Kooperativa je ovládaná společností VIENNA INSURANCE GROUP AG Wiener Versicherung Gruppe, se sídlem Schottenring 30, A-1010 Vídeň, Rakousko (dále jen VIG AG), jejíž předmět podnikání je specifikován ve stanovách společnosti.

3. Propojené osoby

Seznam dceřiných společností VIG AG tvoří přílohu této zprávy.

ODDÍL II.

VZTAHY MEZI OSOBAMI HOLDINGU

1. Způsob a prostředky ovládnání

Kooperativa vlastní akcie ČPP o souhrnné jmenovité hodnotě 100 % základního kapitálu a tím ČPP ovládá zejména prostřednictvím rozhodování na valné hromadě.

2. Struktura propojení

Podíl VIG AG na ostatních dceřiných společnostech v procentech základního kapitálu je uveden v příloze.

ODDÍL III.

ROZHODNÉ OBDOBÍ

Tato zpráva je zpracována za poslední účetní období, tj. za období od 1. 1. 2017 do 31. 12. 2017.

ODDÍL IV.

SMLOUVY A DOHODY PLATNÉ V ROCE 2017 MEZI OSOBAMI HOLDINGU

1. Smlouvy a dohody platné v roce 2017 mezi ovládajícími osobami (Kooperativa, VIG AG) ve vztahu k ovládané osobě ČPP
 - Pojistná smlouva mezi ČPP a Kooperativou na havarijní pojištění a pojištění odpovědnosti z provozu vozidla
 - Pojistná smlouva mezi ČPP a Kooperativou na pojištění přerušení provozu
 - Pojistné smlouvy mezi ČPP a Kooperativou na pojištění majetku a odpovědnosti
 - Pojistná smlouva mezi ČPP a Kooperativou na pojištění profesní odpovědnosti
 - Smlouvy mezi ČPP a Kooperativou o poskytnutí zajistné ochrany na pojištění majetkových i odpovědnostních pojistných nebezpečí
 - Smlouvy mezi ČPP a Kooperativou o nájmu a podnájmu

- Smlouva mezi ČPP a Kooperativou o výhradním obchodním zastoupení
- Smlouva mezi ČPP a Kooperativou o komplexním pojištění vozidel – produkt LH
- Dohoda mezi ČPP a Kooperativou o vnitropodnikové spolupráci
- Smlouva mezi ČPP a Kooperativou o sdílení nákladů
- Smlouva mezi ČPP a Kooperativou o přepravě věci
- Dohoda mezi ČPP a Kooperativou o mimořádné provizi za finanční produkty ČS č. 4116-9930001756/07-2016-MP
- Proporční kvótová zajišťná smlouva na krytí MTPL mezi ČPP a VIG AG
- Úrazová proporční kvótová zajišťná smlouva mezi ČPP a VIG AG

Na základě výše uvedených smluv a dohod nevznikla ČPP žádná újma.

2. Smlouvy a dohody platné v roce 2017 mezi ČPP a ostatními ovládanými osobami ve skupině VIG

- Pojistné smlouvy mezi ČPP a společností ČPP Servis, s.r.o., (dále jen ČPP Servis) na pojištění majetku a odpovědnosti
- Pojistná smlouva mezi ČPP a společností ČPP Servis na pojištění odpovědnosti za škodu způsobenou členy orgánů obchodní korporace
- Pojistná smlouva mezi ČPP Servis a ČPP na pojištění odpovědnosti pojistníka při poskytování dalších finančních služeb
- Smlouva mezi ČPP a společností ČPP Servis o podnájmu
- Smlouvy mezi ČPP a společností ČPP Servis o obchodním zastoupení
- Smlouva mezi ČPP a společností ČPP Servis o sdílení nákladů
- Smlouva mezi ČPP a společností ČPP Servis o profesní odpovědnosti
- Smlouva mezi ČPP a společností ČPP Servis o ochraně dat a osobních údajů
- Smlouva mezi ČPP a společností ČPP Servis o prodeji movitých věcí
- Pojistná smlouva mezi ČPP a společností Obecně prospěšná společnost Kooperativy na pojištění odpovědnosti
- Pojistná smlouva mezi ČPP a společností VIG ND, a.s., na pojištění majetku a odpovědnosti
- Smlouva mezi ČPP a společností AIS Servis, s.r.o., (dále jen AIS Servis) o údržbě
- Smlouva mezi ČPP a společností AIS Servis o úvěru
- Smlouva mezi ČPP a společností GLOBAL ASSISTANCE a.s. (dále jen GLOBAL ASSISTANCE) o ochraně dat a osobních údajů
- Smlouvy mezi ČPP a společností GLOBAL ASSISTANCE o spolupráci v oblasti poskytování asistenčních služeb
- Smlouvy mezi ČPP a společností Global Expert, s.r.o., (dále jen Global Expert) o outsourcingu
- Smlouva mezi ČPP a společností Global Expert o podnájmu
- Zajišťné smlouvy mezi ČPP a VIG RE zajišťovnou, a.s.
- Zajišťná smlouva mezi ČPP a WIENER STÄDTISCHE Versicherung AG Vienna Insurance Group
- Smlouva o mezi ČPP a společností KAPITOL pojišťovací a finanční poradenství, a.s., o obchodním zastoupení
- Smlouva mezi ČPP a společností CP Solutions a.s. o poskytnutí uživatelských práv k software a souvisejících služeb

- Smlouva mezi ČPP a společností Pražská softwarová s.r.o. o dodání řešení pro zavedení biometrického podpisu

Na základě výše uvedených smluv a dohod nevznikla ČPP žádná újma.

ODDÍL V.

JINÉ PRÁVNÍ ÚKONY A OSTATNÍ OPATŘENÍ V ZÁJMU NEBO NA POPUD PROPOJENÝCH OSOB

V roce 2017 nebyly učiněny žádné právní úkony ani ostatní opatření v zájmu nebo na popud propojených osob s výjimkou výplaty řádné dividendy akcionáři.

ODDÍL VI.

DŮVĚRNOST INFORMACÍ

1. Za důvěrné jsou v rámci holdingu považovány informace a skutečnosti, které jsou součástí obchodního tajemství ČPP, Kooperativy i dalších propojených osob a také ty informace, které byly za důvěrné jakoukoliv osobou, jež je součástí holdingu, označeny. Dále jsou to veškeré informace z obchodního styku, které by mohly být samy o sobě nebo v souvislosti s jinými informacemi nebo skutečnostmi k újmě jakékoliv z osob tvořících holding.
2. Z důvodu, aby nemohlo dojít k újmě na straně ovládané osoby s ohledem na odstavec 1. tohoto oddílu, neobsahuje zpráva statutárního orgánu finanční vyjádření plnění a protiplnění z uzavřených smluv a dohod.

ODDÍL VII.

HODNOCENÍ VZTAHŮ A RIZIK V RÁMCI KONCERNU VIG

Koncern VIG je jedním z nejsilnějších pojišťovacích a zajišťovacích subjektů na evropském trhu. ČPP tak má přístup k know-how mimo jiné v oblasti Solvency II, auditu, compliance či informačních technologií. Lze konstatovat, že ze vztahů Koncernu VIG převládají pro ČPP výhody.


ODDÍL VIII.

ZÁVĚR

Tato zpráva byla zpracována představenstvem ovládané osoby, společnosti Česká podnikatelská pojišťovna, a.s., Vienna Insurance Group a bude předložena k přezkoumání dozorčí radě. Vzhledem k tomu, že ČPP je povinna ze zákona zpracovávat výroční zprávu, bude tato zpráva k ní přiložena jako nedílná součást. Výroční zpráva bude předložena k ověření auditorské společnosti KPMG Česká republika Audit, s.r.o.

V Praze dne 13. 3. 2018.

Podpis předsedy představenstva a člena představenstva ovládané osoby, společnosti Česká podnikatelská pojišťovna, a.s., Vienna Insurance Group:



Ing. Jaroslav Besperát
předseda představenstva



Mag. Gerhard Lahner
člen představenstva

PŘÍLOHA KE ZPRÁVĚ PŘEDSTAVENSTVA SPOLEČNOSTI O VZTAZÍCH MEZI PROPOJENÝMI OSOBAMI

Obchodní firma	Země	Aktuální kapitálový podíl v %
Konsolidované společnosti		
„BULSTRAD LIFE VIENNA INSURANCE GROUP“ EAD, Sofia	Bulharsko	100,00
„Grüner Baum“ Errichtungs- und Verwaltungsges.m.b.H., Vídeň	Rakousko	100,00
„POLISA-ZYCIE“ Towarzystwo Ubezpieczen Spolka Akcyjna Vienna Insurance Group, Varšava	Polsko	99,90
Alpenländische Heimstätte, gemeinnützige Wohnungsbau- und Siedlungsgesellschaft m.b.H., Innsbruck	Rakousko	94,84
Andel Investment Praha s.r.o., Praha	Česká republika	100,00
Anif-Residenz GmbH & Co KG, Vídeň	Rakousko	100,00
Arithmetica Versicherungs- und Finanzmathematische Beratungs-Gesellschaft m.b.H., Vídeň	Rakousko	100,00
ASIGURAREA ROMANEASCA - ASIROM VIENNA INSURANCE GROUP S.A., Bukurešť	Rumunsko	99,65
ATBIH GmbH, St. Pölten	Rakousko	100,00
AXA Life Insurance S.A., Bukurešť	Rumunsko	100,00
BCR Asigurari de Viata Vienna Insurance Group S.A., Bukurešť	Rumunsko	93,98
Blizzard Real Sp. z o.o., Varšava	Polsko	100,00
BML Versicherungsmakler GmbH, Vídeň	Rakousko	100,00
BTA Baltic Insurance Company AAS, Riga	Lotyšsko	90,83
Bulgarski Imoti Asistans EOOD, Sofia	Bulharsko	100,00
Businesspark Brunn Entwicklungs GmbH, Vídeň	Rakousko	100,00
CAL ICAL „Globus“, Kyjev	Ukrajina	100,00
CAPITOL, akciová spoločnosť, Bratislava	Slovensko	100,00
CENTER Hotelbetriebs GmbH, Vídeň	Rakousko	80,00
Central Point Insurance IT-Solutions GmbH, Vídeň	Rakousko	100,00
Česká podnikatelská pojišťovna, a.s., Vienna Insurance Group, Praha	Česká republika	100,00
Compania de Asigurari „DONARIS VIENNA INSURANCE GROUP“ Societate pe Actiuni, Kišíněv	Moldavsko	99,99
COMPENSA Holding GmbH, Wiesbaden	Německo	100,00

Obchodní firma	Země	Aktuální kapitálový podíl v %
Compensa Life Vienna Insurance Group SE, Tallinn	Estonsko	100,00
Compensa Towarzystwo Ubezpieczen Na Zycie Spolka Akcyjna Vienna Insurance Group, Varšava	Polsko	100,00
Compensa Towarzystwo Ubezpieczen Spolka Akcyjna Vienna Insurance Group, Varšava	Polsko	99,94
Compensa Vienna Insurance Group, akcine draudimo bendrove, Vilnius	Litva	100,00
CP Solutions a.s., Praha	Česká republika	100,00
DBLV Immobesitz GmbH & Co KG, Vídeň	Rakousko	100,00
DBLV Immobesitz GmbH, Vídeň	Rakousko	100,00
DBR-Liegenschaften GmbH & Co KG, Stuttgart	Německo	100,00
DBR-Liegenschaften Verwaltungs GmbH, Stuttgart	Německo	100,00
Deutschmeisterplatz 2 Objektverwaltung GmbH, Vídeň	Rakousko	100,00
Donau Brokerline Versicherungs-Service GmbH, Vídeň	Rakousko	100,00
DONAU Versicherung AG Vienna Insurance Group, Vídeň	Rakousko	99,24
DVIB GmbH, Vídeň	Rakousko	100,00
ELVP Beteiligungen GmbH, Vídeň	Rakousko	100,00
Erste gemeinnützige Wohnungsgesellschaft Heimstätte Gesellschaft m.b.H., Vídeň	Rakousko	99,77
Erste osiguranje Vienna Insurance Group d.d., Záhřeb	Chorvatsko	100,00
ERSTE Vienna Insurance Group Biztosító Zrt., Budapešť	Maďarsko	95,00
Floridsdorf am Spitz 4 Immobilienverwertungs GmbH, Vídeň	Rakousko	100,00
Gemeinnützige Industrie-Wohnungsaktiengesellschaft, Leonding	Rakousko	55,00
Gemeinnützige Mürz-Ybbs Siedlungsanlagen-GmbH, Kapfenberg	Rakousko	99,92
Gesundheitspark Vídeň-Oberlaa Gesellschaft m.b.H., Vídeň	Rakousko	100,00
Insurance Company Nova Ins EAD, Sofia	Bulharsko	100,00
INSURANCE JOINT-STOCK COMPANY „BULSTRAD VIENNA INSURANCE GROUP“, Sofia	Bulharsko	100,00
InterRisk Lebensversicherungs-AG Vienna Insurance Group, Wiesbaden	Německo	100,00
InterRisk Towarzystwo Ubezpieczen Spolka Akcyjna Vienna Insurance Group, Varšava	Polsko	99,99
InterRisk Versicherungs-AG Vienna Insurance Group, Wiesbaden	Německo	100,00
INTERSIG VIENNA INSURANCE GROUP Sh.A., Tirana	Albánie	89,98
Joint Stock Company Insurance Company GPI Holding, Tbilisi	Gruzie	90,00
Joint Stock Company International Insurance Company IRAO, Tbilisi	Gruzie	100,00

Obchodní firma	Země	Aktuální kapitálový podíl v %
Joint Stock Insurance Company WINNER-Vienna Insurance Group, Skopje	Makedonie	100,00
Kaiserstraße 113 GmbH, Vídeň	Rakousko	100,00
KÁLVIN TOWER Ingatlanfejlesztési és Beruházási Korlátolt Felelősségű Társaság, Budapešť	Maďarsko	100,00
Kapitol pojišťovací a finanční poradenství, a.s., Brno	Česká republika	100,00
KOMUNÁLNA poisťovňa, a.s. Vienna Insurance Group, Bratislava	Slovensko	100,00
KOOPERATIVA poisťovňa, a.s. Vienna Insurance Group, Bratislava	Slovensko	100,00
Kooperativa pojišťovna, a.s. Vienna Insurance Group, Praha	Česká republika	98,39
Limited Liability Company „UIG Consulting“, Kyjev	Ukrajina	100,00
LVP Holding GmbH, Vídeň	Rakousko	100,00
MAP Bürodienstleistung Gesellschaft m.b.H., Vídeň	Rakousko	100,00
MH 54 Immobilienanlage GmbH, Vídeň	Rakousko	100,00
NEUE HEIMAT Oberösterreich Gemeinnützige Wohnungs-und SiedlungsgesmbH, Linec	Rakousko	99,82
Neuland gemeinnützige Wohnbau-Gesellschaft m.b.H., Vídeň	Rakousko	61,00
OMNIASIG VIENNA INSURANCE GROUP S.A., Bukurešť	Rumunsko	99,50
Palais Hansen Immobilienentwicklung GmbH, Vídeň	Rakousko	56,55
Passat Real Sp. z o.o., Varšava	Polsko	100,00
Pension Insurance Company Doverie AD, Sofia	Bulharsko	92,58
PFG Holding GmbH, Vídeň	Rakousko	89,23
PFG Liegenschaftsbewirtschaftungs GmbH & Co KG, Vídeň	Rakousko	92,88
Poišťovňa Slovenskej sporitelne, a.s. Vienna Insurance Group, Bratislava	Slovensko	95,00
Pojišťovna České spořitelny, a.s. Vienna Insurance Group, Pardubice	Česká republika	95,00
Porzellangasse 4 Liegenschaftsverwaltung GmbH & Co KG, Vídeň	Rakousko	100,00
Private Joint-Stock Company „INSURANCE COMPANY KNIAZHA LIFE VIENNA INSURANCE GROUP“, Kyjev	Ukrajina	97,80
Private Joint-Stock Company „Insurance company Ukrainian insurance group“, Kyjev	Ukrajina	100,00
PRIVATE JOINT-STOCK COMPANY „UKRAINIAN INSURANCE COMPANY KNIAZHA VIENNA INSURANCE GROUP“, Kyjev	Ukrajina	99,99
PROGRESS Beteiligungsges.m.b.H., Vídeň	Rakousko	60,00
Projektbau GesmbH, Vídeň	Rakousko	100,00
Projektbau Holding GmbH, Vídeň	Rakousko	90,00

Obchodní firma	Země	Aktuální kapitálový podíl v %
Rathstraße 8 Liegenschaftsverwertungs GmbH, Vídeň	Rakousko	100,00
Ray Sigorta Anonim Sirketi, Istanbul	Turecko	94,96
Schulring 21 Bürohaus Errichtungs- und Vermietungs GmbH & Co KG, Vídeň	Rakousko	100,00
Schulring 21 Bürohaus Errichtungs- und Vermietungs GmbH, Vídeň	Rakousko	100,00
SCHWARZATAL Gemeinnützige Wohnungs- und Siedlungsanlagen GmbH, Vídeň	Rakousko	100,00
SECURIA majetkovosprávna a podielová s.r.o., Bratislava	Slovensko	100,00
Senioren Residenz Fultererpark Errichtungs- und Verwaltungs GmbH, Vídeň	Rakousko	100,00
Senioren Residenz Veldidenapark Errichtungs- und Verwaltungs GmbH, Innsbruck	Rakousko	66,70
SIGMA INTERALBANIAN VIENNA INSURANCE GROUP Sh.A., Tirana	Albánie	89,05
SOZIALBAU gemeinnützige Wohnungsaktiengesellschaft, Vídeň	Rakousko	54,17
Sparkassen Versicherung AG Vienna Insurance Group, Vídeň	Rakousko	95,00
Stock Company for Insurance and Reinsurance MAKEDONIJA Skopje Vienna Insurance Group, Skopje	Makedonie	94,26
SVZ GmbH, Vídeň	Rakousko	100,00
SVZI GmbH, Vídeň	Rakousko	100,00
T 125 GmbH, Vídeň	Rakousko	100,00
TBI BULGARIA EAD, Sofia	Bulharsko	100,00
twinformatics GmbH, Vídeň	Rakousko	100,00
UNION Vienna Insurance Group Biztosító Zrt., Budapešť	Maďarsko	100,00
Untere Donaulände 40 GmbH & Co KG, Vídeň	Rakousko	100,00
Urbanbau Gemeinnützige Bau-, Wohnungs- und Stadterneuerungsgesellschaft m.b.H., Vídeň	Rakousko	51,46
Vienibas Gatve Investments OÜ, Tallinn	Estonsko	100,00
Vienibas Gatve Properties SIA, Riga	Lotyšsko	100,00
Vienna Life Towarzystwo Ubezpieczeń na Życie S.A. Vienna Insurance Group, Varšava	Polsko	100,00
Vienna Life Vienna Insurance Group Biztosító Zártkörűen Működő Részvénytársaság, Budapešť	Maďarsko	100,00
Vienna-Life Lebensversicherung AG Vienna Insurance Group, BERN	Lichtenštejnsko	100,00
VIG FUND, a.s., Praha	Česká republika	100,00
VIG ND, a.s., Praha	Česká republika	100,00

Obchodní firma	Země	Aktuální kapitálový podíl v %
VIG Properties Bulgaria AD, Sofia	Bulharsko	99,97
VIG RE zajišťovna, a.s., Praha	Česká republika	100,00
VIG REAL ESTATE DOO, Bělehrad	Srbsko	100,00
VIG Real Estate GmbH, Vídeň	Rakousko	100,00
VIG Services Ukraine, LLC, Kyjev	Ukrajina	100,00
VIG-CZ Real Estate GmbH, Vídeň	Rakousko	100,00
VITEC Vienna Information Technology Consulting GmbH, Vídeň	Rakousko	51,00
VLTAVA majetkovosprávní a podílová spol. s r.o., Praha	Česká republika	100,00
WGPIV Holding GmbH, Vídeň	Rakousko	100,00
Wiener Osiguranje Vienna Insurance Group ad, Banja Luka	Bosna a Hercegovina	100,00
Wiener osiguranje Vienna Insurance Group dioničko društvo za osiguranje, Záhřeb	Chorvatsko	97,82
WIENER RE akcionarsko društvo za reosiguranje, Beograd, Bělehrad	Srbsko	100,00
WIENER STÄDTISCHE Beteiligungs GmbH, Vídeň	Rakousko	100,00
WIENER STÄDTISCHE Finanzierungsdienstleistungs GmbH, Vídeň	Rakousko	100,00
WIENER STÄDTISCHE OSIGURANJE akcionarsko društvo za osiguranje Beograd, Bělehrad	Srbsko	100,00
WIENER STÄDTISCHE VERSICHERUNG AG Vienna Insurance Group, Vídeň	Rakousko	99,90
WIENER VEREIN BESTATTUNGS- UND VERSICHERUNGSSERVICE-GESELLSCHAFT M.B.H., Vídeň	Rakousko	100,00
WILA GmbH, Vídeň	Rakousko	100,00
WNH Liegenschaftsbesitz GmbH, Vídeň	Rakousko	100,00
WOFIN Wohnungsfinanzierungs GmbH, Vídeň	Rakousko	100,00
WSBV Beteiligungsverwaltung GmbH & Co KG, Vídeň	Rakousko	100,00
WSV ImmoHolding GmbH, Vídeň	Rakousko	100,00
WWG Beteiligungen GmbH, Vídeň	Rakousko	87,07

Obchodní firma	Země	Aktuální kapitálový podíl v %
Společnosti konsolidované ekvivalenční metodou		
AB Modřice, a.s., Praha	Česká republika	100,00
ALS Servis, s.r.o., Brno	Česká republika	100,00
Benefita, a.s., Praha	Česká republika	100,00
Beteiligungs- und Immobilien GmbH, Linec	Rakousko	25,00
Beteiligungs- und Wohnungsanlagen GmbH, Linec	Rakousko	25,00
ČPP Servis, s.r.o., Praha	Česká republika	100,00
CROWN-WSF spol. s r.o., Praha	Česká republika	30,00
ERSTE društvo s ogranicenom odgovornoscu za upravljanje obveznim i dobrovoljnim mirovinskim fondovima, Záhřeb	Chorvatsko	25,30
GLOBAL ASSISTANCE, a.s., Praha	Česká republika	100,00
Gewista-Werbegesellschaft m.b.H., Vídeň	Rakousko	33,00
Global Expert, s.r.o., Pardubice	Česká republika	100,00
HOTELY SRNÍ, a.s., Praha	Česká republika	100,00
KIP, a.s., Praha	Česká republika	100,00
Main Point Karlín II., a.s., Praha	Česká republika	100,00
Pražská softwarová s.r.o, Praha	Česká republika	100,00
S - budovy, a.s., Praha	Česká republika	100,00
S IMMO AG, Vídeň	Rakousko	10,33
S - správa nemovitostí, a.s., Praha	Česká republika	100,00
SURPMO, a.s., Praha	Česká republika	100,00
Sanatorium Astoria, a.s., Karlovy Vary	Česká republika	100,00
VBV - Betriebliche Altersvorsorge AG, Vídeň	Rakousko	23,72
Österreichisches Verkehrsbüro Aktiengesellschaft, Vídeň	Rakousko	36,58

Obchodní firma	Země	Aktuální kapitálový podíl v %
Nekonsolidované společnosti		
Assistance Company „Ukrainian Assistance Service“ LLC, Kyjev	Ukrajina	100,00
„Compensa Services“ SIA, Riga	Lotyšsko	100,00
„Eisenhof“ Gemeinnützige Wohnungsgesellschaft m.b.H., Vídeň	Rakousko	20,13
Medical Clinic „DIYA“ LLC, Kyjev	Ukrajina	100,00
„Neue Heimat“ Stadterneuerungsgesellschaft m.b.H., Linec	Rakousko	79,51
ALBA Services GmbH, Vídeň	Rakousko	49,95
AQUILA Hausmanagement GmbH, Vídeň	Rakousko	99,90
AREALIS Liegenschaftsmanagement GmbH, Vídeň	Rakousko	49,95
Amadi GmbH, Wiesbaden	Německo	100,00
Anif-Residenz GmbH, Vídeň	Rakousko	99,90
Autosig SRL, Bukurešť	Rumunsko	99,50
B&A Insurance Consulting s.r.o., Moravská Ostrava	Česká republika	48,15
Benefia Ubezpieczenia Spolka z ograniczona odpowiedzialnoscia, Varšava	Polsko	99,94
Brunn N68 Sanierungs GmbH, Vídeň	Rakousko	49,95
Bulstrad Trudova Meditzina EOOD, Sofia	Bulharsko	100,00
CAPITOL BROKER DE PENSII PRIVATE S.R.L., Bukurešť	Rumunsko	98,16
CAPITOL INTERMEDIAR DE PRODUSE BANCARE S.R.L., Bukurešť	Rumunsko	98,16
CAPITOL INTERMEDIAR DE PRODUSE DE LEASING S.R.L., Bukurešť	Rumunsko	98,16
CAPITOL Spolka z Ograniczona odpowiedzialnoscia, Varšava	Polsko	99,98
CARPLUS Versicherungsvermittlungsgesellschaft GmbH, Vídeň	Rakousko	99,90
Camelot Informatik und Consulting Gesellschaft m.b.H., Villach	Rakousko	90,18
Compensa Dystrybucja Spolka z ograniczona odpowiedzialnoscia, Varšava	Polsko	99,99
DIRECT-LINE Direktvertriebs-GmbH, Vídeň	Rakousko	99,90
DV Asset Management EAD, Sofia	Bulharsko	100,00
DV CONSULTING EOOD, Sofia	Bulharsko	100,00
DV Invest EAD, Sofia	Bulharsko	100,00
DVS Donau-Versicherung Vermittlungs- und Service-Gesellschaft m.b.H., Vídeň	Rakousko	94,40
EBS Wohnungsgesellschaft mbH Linec, Linec	Rakousko	24,97
EBV-Leasing Gesellschaft m.b.H., Vídeň	Rakousko	73,92

Obchodní firma	Země	Aktuální kapitálový podíl v %
EGW Datenverarbeitungs-Gesellschaft m.b.H., Vídeň	Rakousko	71,92
EGW Liegenschaftsverwertungs GmbH, Vídeň	Rakousko	71,92
EGW Wohnbau gemeinnützige Ges.m.b.H., Wiener Neustadt	Rakousko	71,92
EXPERTA Schadenregulierungs-Gesellschaft mbH, Vídeň	Rakousko	95,78
Erste Bank und Sparkassen Leasing GmbH, Vídeň	Rakousko	48,95
Erste Biztositasi Alkusz Kft, Budapešť	Maďarsko	95,00
European Insurance & Reinsurance Brokers Ltd., Londýn	Spojené království	85,00
Foreign limited liability company „InterInvestUchastie“, Minsk	Bělorusko	100,00
Finanzpartner GmbH, Vídeň	Rakousko	49,95
GC Liegenschaftsentwicklungs GmbH, Judenburg	Rakousko	24,98
GELUP GmbH, Vídeň	Rakousko	33,30
GEO HOSPITALS LLC, Tbilisi	Gruzie	93,50
GGVier Projekt-GmbH, Vídeň	Rakousko	54,95
GLOBAL ASSISTANCE SERVICES SRL, Bukurešť	Rumunsko	99,70
GLOBAL ASSISTANCE SERVICES s.r.o., Praha	Česká republika	100,00
GLOBAL ASSISTANCE SLOVAKIA s.r.o., Bratislava	Slovensko	100,00
Glamas Beteiligungsverwaltungs GmbH & Co „Beta“ KG, Vídeň	Rakousko	23,31
Glamas Beteiligungsverwaltungs GmbH in Liqu., Vídeň	Rakousko	23,31
Global Services Bulgaria JSC, Sofia	Bulharsko	100,00
HORIZONT Personal-, Team- und Organisationsentwicklung GmbH, Vídeň	Rakousko	98,58
Hauservice Objektbewirtschaftungs GmbH, Vídeň	Rakousko	20,72
IMOVE Immobilienverwertung- und -verwaltungs GmbH, Vídeň	Rakousko	20,72
Immodat GmbH, Vídeň	Rakousko	20,72
InterRisk Informatik GmbH, Wiesbaden	Německo	100,00
JAHORINA AUTO d.o.o., Banja Luka	Bosna a Hercegovina	100,00
Joint Stock Company „Curatio“, Tbilisi	Gruzie	90,00
Joint Stock Insurance Company WINNER LIFE – Vienna Insurance Group Skopje, Skopje	Makedonie	100,00
KUPALA Belarusian-Austrian Closed Joint Stock Insurance Company, Minsk	Bělorusko	98,26
KWC Campus Errichtungsgesellschaft m.b.H., Klagenfurt	Rakousko	49,95

Obchodní firma	Země	Aktuální kapitálový podíl v %
LiSciV Muthgasse GmbH & Co KG, Vídeň	Rakousko	23,31
MC EINS Investment GmbH, Vídeň	Rakousko	49,95
Money & More Pénzügyi Tanácsadó Zártkörűen Működő Részvénytársaság, Budapešť	Maďarsko	100,00
Nuveen Management Austria GmbH, Vídeň	Rakousko	34,97
Nußdorfer Straße 90-92 Projektentwicklung GmbH & Co KG, Vídeň	Rakousko	94,93
PFG Liegenschaftsbewirtschaftungs GmbH, Vídeň	Rakousko	73,76
People's Pharmacy LLC, Tbilisi	Gruzie	45,00
Privat Joint-Stock Company „OWN SERVICE“, Kyjev	Ukrajina	100,00
RISK CONSULT Sicherheits- und Risiko- Managementberatung Gesellschaft m.b.H., Vídeň	Rakousko	50,44
Renaissance Hotel Realbesitz GmbH, Vídeň	Rakousko	37,76
Risk Consult Bulgaria EOOD, Sofia	Bulharsko	50,44
Risk Consult Polska Sp.z.o.o., Varšava	Polsko	67,78
Risk Expert Risk ve Hasar Danismanlik Hizmetleri Limited Sirketi, Istanbul	Turecko	63,80
Risk Experts s.r.o., Bratislava	Slovensko	50,44
Risk Logics Risikoberatung GmbH, Vídeň	Rakousko	50,44
S. C. SOCIETATEA TRAINING IN ASIGURARI S.R.L., Bukurešť	Rumunsko	98,45
S.C. CLUB A.RO S.R.L., Bukurešť	Rumunsko	99,68
S.C. Risk Consult & Engineering Romania S.R.L., Bukurešť	Rumunsko	50,44
S.O.S.- EXPERT d.o.o. za poslovanje nekretninama, Záhřeb	Chorvatsko	100,00
SB Liegenschaftsverwertungs GmbH, Vídeň	Rakousko	40,26
SVZ Immoholding GmbH, Vídeň	Rakousko	94,93
SVZ Immoholding GmbH & Co KG, Vídeň	Rakousko	94,93
SVZD GmbH, Vídeň	Rakousko	100,00
Senioren Residenzen gemeinnützige Betriebsgesellschaft mbH, Vídeň	Rakousko	99,90
Sloexperta, s.r.o., Žilina	Slovensko	100,00
Soleta Beteiligungsverwaltungs GmbH, Vídeň	Rakousko	23,31
Sparkassen-Versicherungsservice Gesellschaft m.b.H., Vídeň	Rakousko	94,93
Spoldzielnia Usługowa VIG EKSPERT W WARSZAWIE, Varšava	Polsko	99,96
Spoldzielnia Vienna Insurance Group IT Polska, Varšava	Polsko	99,97

Obchodní firma	Země	Aktuální kapitálový podíl v %
TBI Info EOOD, Sofia	Bulharsko	98,62
TOGETHER CCA GmbH, Vídeň	Rakousko	24,28
UAB „Compensa Life Distribution“, Vilnius	Litva	100,00
UAB „Compensa Services“, Vilnius	Litva	100,00
UNION-Informatikai Szolgáltató Kft., Budapešť	Maďarsko	100,00
Untere Donaulände 40 GmbH, Vídeň	Rakousko	97,70
VIG AM Services GmbH, Vídeň	Rakousko	100,00
VIG Asset Management, a.s., Praha	Česká republika	100,00
VIG Management Service SRL, Bukurešť	Rumunsko	98,45
VIG Services Bulgaria EOOD, Sofia	Bulharsko	100,00
VIG Services Shqiperi Sh.p.K., Tirana	Albánie	89,52
VIG-AT Beteiligungen GmbH, Vídeň	Rakousko	100,00
Versicherungsbüro Dr. Ignaz Fiala Gesellschaft m.b.H., Vídeň	Rakousko	33,30
Vienna Insurance Group Polska Spolka z ograniczona odpowiedzialnoscia, Varšava	Polsko	99,99
Vienna International Underwriters GmbH, Vídeň	Rakousko	100,00
VÖB Direkt Versicherungsagentur GmbH, Graz	Rakousko	49,95
WAG Immobilien Einsiedlergasse GmbH, Linec	Rakousko	24,98
WAG Immobilien Einsiedlergasse GmbH & Co OG, Linec	Rakousko	24,98
WAG Immobilien GmbH & Co OG, Linec	Rakousko	24,98
WAG Wohnungsanlagen Gesellschaft m.b.H., Linec	Rakousko	24,98
WINO GmbH, Vídeň	Rakousko	99,90
WSBV Beteiligungsverwaltung GmbH, Vídeň	Rakousko	99,90
WSV Beta Immoholding GmbH, Vídeň	Rakousko	99,90
WSV Vermögensverwaltung GmbH, Vídeň	Rakousko	99,90
Wien 3420 Aspern Development AG, Vídeň	Rakousko	24,44
Wiener Städtische Donau Leasing GmbH, Vídeň	Rakousko	99,90
Akcionarsko drustvo za zivotno osiguranje Wiener Städtische Podgorica, Vienna Insurance Group, Podgorica	Černá Hora	100,00

Česká podnikatelská pojišťovna, a.s., Vienna Insurance Group

Pobřežní 665/23, 186 00 Praha 8

Klientská linka: 957 444 555, e-mail: info@cpp.cz, www.cpp.cz

Fotografie: Martin Mašín, archiv Kooperativy

Grafická úprava: Arnold Prague s.r.o.